



ESPECIFICACIONES TECNICAS

ADQUISICION DE UNIFORME INSTITUCIONAL PARA EL PERSONAL DEL SENCICO 2022

1. DENOMINACIÓN DE LA CONTRATACIÓN

Adquisición de Uniforme Institucional para el personal damas y caballeros del SENCICO

2. DEPENDENCIA

Área solicitante Departamento Recursos Humanos.

3. FINALIDAD PÚBLICA

Dotar de uniformes al personal administrativo que labora en SENCICO, a fin de proyectar una imagen Institucional adecuada a través de una correcta presentación del personal administrativo de SENCICO durante el horario de labores y en su participación en acontecimientos oficiales o especiales que se determinen, de acuerdo con la modalidad de trabajo.

4. ACTIVIDAD DEL POI RELACIONADA

Mejorar la Gestión Administrativa actual y el clima organizacional.

5. OBJETO DE LA CONTRATACIÓN

Contratar las empresas que doten de uniformes institucionales para el personal administrativo que labora en SENCICO.

5.1 Sistema de Contratación

A suma alzada

6. CARACTERISTICAS TECNICAS

6.1 Descripción y cantidad de los bienes

Item	Cantidad por paquete	Descripcion del Contenido del paquete	Unidad de medida	Composicion del Uniforme
01	154	Uniformes de verano para el personal femenino	Conjunto	01 saco de vestir
				02 pantalones de vestir
				01 vestido
				03 blusas
	154	Uniformes de invierno para el personal femenino	Conjunto	01 abrigo
				02 pantalones de vestir
				01 chaleco
				02 blusas
02	177	Uniformes de verano para el personal masculino	Conjunto	01 saco de vestir
				02 pantalones de vestir
				03 camisas
				01 corbata
	177	Uniformes de invierno para el personal masculino	Conjunto	01 saco de vestir
				02 pantalones de vestir
				02 camisas
				01 corbata



Uniforme para el personal para el Régimen Laboral N° 728

Gerencia y/o Unidades Operativas	DAMAS		CABALLEROS	
	Uniforme Verano	Uniforme Invierno	Uniforme Verano	Uniforme Invierno
Lima	47	47	37	37
Arequipa	4	4	2	2
Cusco	2	2	3	3
Huancayo	1	1	2	2
Ica	1	1	1	1
Iquitos	2	2	1	1
Chiclayo	3	3	1	1
Piura	0	0	3	3
Trujillo	1	1	2	2
Puno	2	2	3	3
Tacna	2	2	1	1
TOTAL	65	65	56	56

Uniforme para el personal para el Régimen Laboral CAS N°1057

Gerencia y/o Unidades Operativas	DAMAS		CABALLEROS	
	Uniforme Verano	Uniforme Invierno	Uniforme Verano	Uniforme Invierno
Lima	49	49	47	47
Arequipa	3	3	5	5
Cusco	3	3	5	5
Huancayo	4	4	1	1
Ica	1	1	5	5
Iquitos	2	2	7	7
Chiclayo	2	2	9	9
Pucallpa	1	1	2	2
Piura	6	6	7	7
Trujillo	3	3	12	12
Puno	1	1	8	8
Tacna	3	3	5	5
Ayacucho	1	1	3	3
Cajamarca	3	3	2	2
Huancavelica	2	2		
Madre de Dios	2	2	1	1
Apurimac	1	1		
Moyobamba	2	2	2	2
TOTAL	89	89	121	121



PERÚ

Ministerio
de Vivienda, Construcción
y Saneamiento



SENCICO
SERVICIO NACIONAL DE CAPACITACIÓN
PARA LA INDUSTRIA DE LA CONSTRUCCIÓN

ASPECTOS GENERALES UNIFORMES:

- Las prendas de elección para las damas: 2 pantalones modelo 1 ó 02 pantalones modelo 2 ó 02 faldas ó un pantalón de cualquier modelo y una falda, para las dos estaciones.
- Los pantalones de damas de verano deben contar con un forro a medio muslo, a elección de la usuaria.
- El pantalón y falda de invierno debe ser forro completo.
- En caso de las faldas de verano deberán llevar forro, esto será a elección de la usuaria
- La empresa debe presentar una muestra por prenda diferente, para damas y caballeros tanto uniformes de verano e invierno.

6.2 Características técnicas:

La confección de las prendas será a medida y de tipo sastre, según las características técnicas que se adjunten a la presente, donde se detallan los diseños de los modelos, confección de los uniformes.

Las prendas serán confeccionadas con piezas completas, sin ser unidas con retazos o partes, aun cuando sean de la misma tela

6.3 Condiciones de operación:

Al día siguiente de suscrito el contrato la Entidad remitirá mediante correo electrónico al CONTRATISTA la relación de los servidores con los nombres y apellidos, así como el lugar para la toma de medidas.

6.3.1. Toma de medidas:

Todas las prendas serán confeccionadas sobre medida para cada servidor de la entidad. Para la toma de medidas el CONTRATISTA al día siguiente de recibido la relación de los servidores y el lugar para la toma de medidas deberá remitir mediante correo electrónico al correo de Recursos Humanos la relación de su personal con su respectivo número de DNI responsables de las tomas de medidas, formato de medidas y un video de toma de medidas.

El formato de medidas y el video serán para el personal de SENCICO en provincias, donde el video mostrara la toma medida del uniforme de dama, uniforme de caballero como corresponda al proveedor, donde las medidas serán al cuerpo y todas las medidas tienen que estar en centímetros. Adicionalmente en el formato de medidas se debe indicar las medidas de peso y talla El formato de medidas será para todas las prendas del uniforme de dama y/o uniforme de caballeros.

El personal designado deberá permanecer en la institución durante el plazo establecido en los siguientes horarios de 9:00 a 13:00 horas y de 14: 30 a 17:00 horas, debiendo cumplir con los protocolos de salud ante el COVID-19 establecidos (garantizando los lineamientos frente a la COVID 19, en cumplimiento a Resolución Ministerial N° 675-2022-MINSA) .



Ministerio
de Vivienda, Construcción
y Saneamiento



SENCICO
SERVICIO NACIONAL DE CAPACITACIÓN
PARA LA INDUSTRIA DE LA CONSTRUCCIÓN

Los servidores que al término de las fechas indicadas para la toma de medidas no se hayan presentado recibirán uniforme en **talla L** no teniendo opción a reclamo posterior.

Todas las sedes de Lima se realizará la toma de medidas de manera presencial.

Las sedes de provincias el personal de provincia del SENCICO remitirá el formato de medidas debidamente llenado al proveedor durante los cinco (5) días de la toma de medidas definido en el numeral 12 de la presente especificación técnica

6.3.2 Entrega de Uniformes:

En esta etapa el CONTRATISTA ingresara al Almacén Central de SENCICO las prendas de vestir que conforma el uniforme Institucional, confeccionados y acabados.

El Almacén central comunicara a Recursos Humanos (quien comunicará al especialista textil) la recepción del lote completo de uniformes, adjuntando la copia de la guía de remisión debidamente sellada, en un plazo no mayor de un (01) día calendario de ingreso a Almacén, a efecto que especialista textil proceda con la evaluación técnica de las prendas de vestir la misma que no excederá los tres (03) días calendario siguiente a la notificación.

A partir del día siguiente de recibido el informe técnico final del especialista textil con la conformidad del lote, Abastecimiento a través del Área de Almacén Central y de acuerdo con las normas vigentes realizara la entrega de las prendas de vestir que conforman el uniforme institucional a personal de SENCICO

6.3.3 Arreglos Finales:

Culminado el plazo para la entrega de las prendas de vestir por parte de la Entidad que conforman el uniforme institucional el área de Recursos Humanos comunicara al CONTRATISTA mediante correo electrónico el apersonamiento a la Entidad a fin de atender Las solicitudes de arreglo en caso lo hubiere y se le dará el plazo de cuatro (04) y no mayor de ocho (08) días calendario para su arreglo y devolución correspondiente, contados a partir del día siguiente de la recepción de las prendas motivos de arreglo final.

6.4 Embalaje y rotulación:

Los uniformes se entregarán con sus respectivos colgadores y forro porta terno/porta traje de polipropileno con cierre; y estos en colgador de plástico color blanco.

Las camisas se entregarán empacadas, cada una en la caja de cartón individual.

Los bienes antes descritos, deberán consignar un rotulado con la siguiente información:

- ✓ Nombre y apellido del personal.
- ✓ Cantidad de prendas.
- ✓ Medidas tomadas al personal beneficiado/a



Ministerio
de Vivienda, Construcción
y Saneamiento



SENCICO
SERVICIO NACIONAL DE CAPACITACIÓN
PARA LA INDUSTRIA DE LA CONSTRUCCIÓN

Asimismo, cada una de las prendas consignará el detalle de las medidas, las etiquetas de marca del proveedor, nombre y dirección del fabricante, las instrucciones del lavado, características de la tela y el nombre del fabricante y el rótulo “prohibida su venta”.

6.5 Muestras de Uniformes:

Como parte de su oferta los postores deben entregar una muestra completa según sea el ítem al que participa, la misma que deberá cumplir con las especificaciones técnicas (diseño y calidad de los materiales).

6.5.1 Número de Muestras:

Los postores participantes entregarán muestras de cada una de las prendas que conforman el uniforme de verano e invierno en el cual participan, en el Almacén Central de SENCICO sito en Av. De la Poesía N° 351 San Borja, de lunes a viernes en el horario de 08:30 am a 17:15 pm debiendo entregarlas el mismo día de presentación de sus ofertas, presentando la guía de remisión respectiva. Estas serán evaluadas en el auditorio auxiliar del SENCICO; estas muestras serán evaluadas por un experto textil en confecciones.

Item	Detalle Contenido del paquete	Descripción/tipo de prenda	Unidad de medida	Nro prendas
01	Uniformes de verano para el personal femenino	Saco de vestir	Conjunto	01
		Pantalon de vestir		01
		Vestido		01
		Blusa		03
	Uniformes de invierno para el personal femenino	Abrigo	Conjunto	01
		Pantalones de vestir		01
		Chaleco		01
		Blusa		02
02	Uniformes de verano para el personal masculino	Saco de vestir	Conjunto	01
		Pantalones de vestir		01
		Camisa		03
		Corbata		01
	Uniformes de invierno para el personal masculino	Saco de vestir	Conjunto	01
		Pantalones de vestir		01
		Camisa		02
		Corbata		01

Respecto a las muestras correspondientes a las prendas de vestir de los ítems 01 y 02 serán de talla “S” para damas y talla “L” para caballeros, para pantalones caballero la talla “L” equivalente a la talla “36”.



PERÚ

Ministerio
de Vivienda, Construcción
y Saneamiento



SENCICO
SERVICIO NACIONAL DE CAPACITACIÓN
PARA LA INDUSTRIA DE LA CONSTRUCCIÓN

Para los ítems 01 y 02, consignar la siguiente información en el rótulo de muestras:

- Nombre del Postor.
- Número de ítem al que se presenta.
- Cantidad de Prendas
- Talla.

Los postores presentarán las muestras con sus respectivos colgadores blancos de plástico para damas y colgadores anatómicos para caballero y forro porta terno/porta traje de polipropileno con cierre.

Para la presentación de muestras del uniforme de caballero verano, deberá presentar sólo el pantalón de modelo sin pliegues.

Para la presentación de muestras del uniforme de dama verano, deberá presentar sólo el pantalón de modelo 1.

Para la presentación de muestras del uniforme de caballero invierno, deberá presentar sólo el pantalón de modelo con pliegues.

Para la presentación de muestras del uniforme de damas invierno, deberá presentar sólo el pantalón de modelo 2 semi acampanado.

Las blusas para la presentación de muestra presentaran cada uno con su gancho y su bolsa de plástico

La no entrega de las muestras constituye motivo de “No Admitida” la Oferta.

Las muestras del proveedor (res) adjudicados quedaran en custodio hasta la entrega y conformidad final del requerimiento.

6.5. 2 Metodología de Verificación de Muestra:

Se utilizará las contenidas en las Normas técnicas Peruanas-INDECOPI sobre Confecciones referidas a niveles de Calidad del Vestuario requeridos en las Especificaciones Técnicas y Requerimientos técnicos Mínimos (capítulo III de las Bases), siendo las siguientes

ICS 61.020 VESTUARIO:

CODIGO: NTP ISO 3635:2006; NTP ISO 3758:2006; NTP 231.077:1975; NTP 231.087:1977; NTP 231.088:1978; NTP 243.003:1984; NTP 243.044:1984; NTP 243.006:1984; NTP 243.007:1985; NTP 243.014:1985; NTP 243.015:1985; NTP 821.039:1978; NTP ISO 3635:2006 Y OTROS

La metodología de evaluación de muestras: serán verificados mediante la presentación de las muestras son aquellas que se detallan en las bases del presente procedimiento de selección

Verificación del modelo de las prendas:



Ministerio
de Vivienda, Construcción
y Saneamiento



SENCICO
SERVICIO NACIONAL DE CAPACITACIÓN
PARA LA INDUSTRIA DE LA CONSTRUCCIÓN

- ✓ Se realizará mediante la prueba visual contrastada con las EE.TT de las bases.

Verificación de materiales principales y avíos:

- Tipos de tejido principal mediante contra muestra del fabricante
- Peso de entretelas y tipos de medio visual en cuantos ligamentos y agentes adhesivos mediante método visual y plancha manual.
- Tipo de cierre en cuanto a ser metálico o de material orgánico.
- Identificación de botones en cuanto al material y tintura mediante corte transversal.
- Segos, en su coloración.
- Porta ternos, ganchos, materiales de empaque.

Verificación de medidas de:

- Tallas de muestras
- Ensanches;
- Costuras (puntadas por unidad de medida) incluidos pespuntos.
- Botones
- Distancias y ubicación de los componentes de las prendas, bolsillos, inclinaciones, ojales, equidistancias de botones y ojales, vivos, pinzas, pretinas, cuellos, solapas, fuelles, presillas, pliegues, yugos, bastas, bastillados de mangas, tamaños y ubicación de etiquetas, aberturas, martingalas, colgadores, distancias, anchos y largos en general, dimensiones de los cierres.

Verificación de la simetría de las prendas

Visualización y medición de:

- Largos de mangas.
- Cuellos y solapas.
- Bolsillos bilaterales.
- Cortes de costadillo y espalda.
- Ancho de hombros.
- Distancia entre ojales y botones.
- Puños de igual dimensión.
- Simetría de hombreras.
- Cortes simétricos en la parte interna de forro y tela principal.
- Largo de forros bilateralmente iguales o bajo tolerancias.
- Ruedo de manga.



PERÚ

Ministerio
de Vivienda, Construcción
y Saneamiento



- Ubicación de pinzas de entalle.

LOS MECANISMOS Y PRUEBAS A LOS QUE SERÁN SOMETIDOS LAS MUESTRAS Y LA METODOLOGÍA QUE SE UTILIZARÁ EN LA EVALUACIÓN SERÁ LA SIGUIENTE:

TEJIDOS (Telas principales): Serán evaluados a simple inspección visual y del tacto, puesto como verán obra en las Especificaciones Técnicas de las telas e inclusive en las muestras que lleve bolsillos deben encontrarse el orillo del fabricante de la tela, por lo que la evaluación física química no sería necesaria. Consecuentemente todos los postores participan en igualdad de condiciones.

DISEÑO: Se constatará las características técnicas del diseño de cada prenda, que cumplan con lo requerido en las Especificaciones técnicas, para ello se utilizará la inspección visual, y la omisión o no cumplimiento de la misma implicará una descalificación del postor participante en el proceso.

MATERIALES E INSUMOS SECUNDARIOS:

Se constatará que los materiales internos y externo, así como avíos cumplan con lo requerido en las Especificaciones Técnicas, para ello se utilizará la inspección visual y tacto y si fuera necesario análisis físico químico.

CONFECION;

Se utilizará la inspección visual y del tacto (organoléptico) con el objetivo de comprobar las dimensiones de las medidas expresadas en las especificaciones técnicas. Se verificará el cumplimiento de las características técnicas del texto comparado con la muestra ofertada por el postor y ante alguna incongruencia ante lo detallado en el diseño y la especificación técnica del texto prima lo último. Se verificará la existencia de todos los componentes o insumos que conforman las prendas, la omisión o no cumplimiento de los mismos implicaran una descalificación del postor participante en el presente proceso.

Las prendas pueden ser desarmadas para verificar la confección del interior, sin que dicho acto ocasione costo a la entidad.

Se utilizarán los siguientes Instrumentos:

- 01 calibrador: Para verificar la medida exacta cuando se requiera.
- 01 cinta Métrica: Para determinar las medidas de la prenda.
- 01 piquetera: Para descoser la prenda y evaluar interior de la prenda cuando se del caso.
- 01 Lap Top para elaborar el informe técnico de evaluación.
- 01 cámara Fotográfica Digital.
- 01 lupa: Para verificar los tipos de costura y defectos de hilados u otros
- 01 encendedor: Para identificar las fibras naturales y sintéticas
- 01 cuenta hilos: Para determinar la densidad de Urdiambre y trama de la tela.



Ministerio
de Vivienda, Construcción
y Saneamiento



SENCICO
SERVICIO NACIONAL DE CAPACITACIÓN
PARA LA INDUSTRIA DE LA CONSTRUCCIÓN

- 01 marcador de tela: Para marcar los incumplimientos respecto a las Bases.

Además, utilizar otros instrumentos de medición a medida que vaya requiriéndose a un análisis más profundo durante la evaluación técnica. Con los instrumentos antes mencionados se procederá a verificar el cumplimiento de las "Especificaciones técnicas y Requerimientos Técnicos Mínimos" y si el caso lo amerita se podrán aplicar pruebas adicionales, como puede ser:

- Análisis Microscópico para determinar fibras extrañas en tejidos: Método visual y fotográfico.
- Tipo de tela o tejido: Método visual y fotográfico.
- Evaluación visual(pilosidad/pelusas): Replicas fotográficas de altas resolución, entre otros.

6.6 EVALUACIÓN DE LOS BIENES INTERNADOS:

Luego de que las empresas ganadoras realicen el internamiento, la entidad contará con la asistencia y apoyo de un especialista textil, quien emitirá un informe técnico sobre los resultados de la verificación de la calidad y cumplimiento de las especificaciones técnicas de los bienes internados por el (ellos) contratista (s), el cual deberá guardar relación con las muestras aprobadas.

6.6.1 Cantidad de bienes a ser evaluados durante el internamiento

Para verificar el cumplimiento de las especificaciones técnicas solicitadas, se extraerá una muestra seleccionada al azar por cada uno de los bienes adjudicados. La selección de las muestras será determinada de manera aleatoria en el momento del internamiento de los bienes. La evaluación se realizará a la parte externa del bien sin desarticularlo.

7. PERFIL MÍNIMO REQUERIDO DEL PROVEEDOR:

El proveedor deberá cumplir como mínimo con los siguientes requisitos:

- Persona jurídica o natural.
- Poseer RUC activo y habido.
- Contar y acreditar inscripción vigente en el Registro Nacional de Proveedores (RNP) obligatoriamente
- No encontrarse impedido para contratar con el Estado.

Además, deberá cumplir con el siguiente requisito técnico.

Experiencia del postor en la especialidad:

Requisitos:

Item N° 01 o 02 El postor debe acreditar un monto facturado acumulado equivalente a S/ 500,000.00 (Quinientos mil con 00/100 soles), por la venta de bienes iguales o similares al objeto de la convocatoria, durante los ocho (8) años anteriores a la fecha de la presentación



PERÚ

Ministerio
de Vivienda, Construcción
y Saneamiento



SENCICO
SERVICIO NACIONAL DE CAPACITACIÓN
PARA LA INDUSTRIA DE LA CONSTRUCCIÓN

de ofertas que se computarán desde la fecha de la conformidad o emisión del comprobante de pago, según corresponda.

Se consideran bienes similares a los siguientes: Venta y/o confección de uniformes institucionales de vestir para caballeros, ternos, sacos, pantalones y camisas; y/o Venta y/o confección de uniformes institucionales de vestir para damas, sastres, sacos, faldas, chalecos, pantalones y blusas según corresponda.

Acreditación:

La experiencia del postor en la especialidad se acreditará con copia simple de (i) contratos u órdenes de compra, y su respectiva conformidad o constancia de prestación; o (ii) comprobantes de pago cuya cancelación se acredite documental y fehacientemente, con voucher de depósito, nota de abono, reporte de estado de cuenta, cualquier otro documento emitido por Entidad del sistema financiero que acredite el abono o mediante cancelación en el mismo comprobante de pago correspondientes a un máximo de veinte (20) contrataciones.

En caso los postores presenten varios comprobantes de pago para acreditar una sola contratación, se debe acreditar que corresponden a dicha contratación; de lo contrario se asumirá que los comprobantes acreditan contrataciones independientes, en cuyo caso solo se considera, para la evaluación las veinte (20) primeras contrataciones

8. ANTICORRUPCIÓN

- EL CONTRATISTA declarará y garantizará no haber, directa o indirectamente, o tratándose de una persona jurídica a través de sus socios, integrantes de los órganos de administración, apoderados, representantes legales, funcionarios, asesores o personas vinculadas a las que se refiere el artículo 7 del Reglamento de la Ley de Contrataciones del Estado, ofrecido, negociado o efectuado, cualquier pago o, en general, cualquier beneficio o incentivo ilegal con relación al contrato.
- Asimismo, el CONTRATISTA se obliga a conducirse en todo momento, durante la ejecución del contrato, con honestidad, probidad, veracidad e integridad y de no cometer actos ilegales o de corrupción, directa o indirectamente o a través de sus socios, accionistas, participacionistas, integrantes de los órganos de administración, apoderados, representantes legales, funcionarios, asesores y personas vinculadas a las que se refiere el artículo 7 del Reglamento de la Ley de Contrataciones del Estado.
- Además, EL CONTRATISTA se compromete a i) comunicar a las autoridades competentes, de manera directa y oportuna, cualquier acto o conducta ilícita o corrupta de la que tuviera conocimiento; y ii) adoptar medidas técnicas, organizativas y/o de personal apropiadas para evitar los referidos actos o prácticas.

9. REGLAMENTOS Y NORMAS TÉCNICAS:

Para la adquisición de Uniformes para el personal de SENCICO se deberá cumplir las Normas Técnicas Peruanas:

- NTP 231.003:1967 Telas. Método de ensayo para la determinación del peso por metro cuadrado. Método de la muestra pequeña.
- NTP ISO 3635:2009 Designación de Talla para Prendas de Vestir. Definiciones y



PERÚ

Ministerio
de Vivienda, Construcción
y Saneamiento



Procedimientos de Medición del Cuerpo Humano. 2a. ed.

- NTP ISO 105-C09:2009 - Textiles. Ensayos de solidez del color. Parte C09: Solidez del color al lavado doméstico y comercial. Comportamiento al blanqueo oxidante empleando un detergente de referencia sin fosfatos que incorpora un activador de blanqueo a baja temperatura.

(*) Las normas técnicas son utilizadas en los laboratorios especializados y certificados por INACAL, para la verificación de materiales que no son observados en el proceso de evaluación técnica de las muestras, de ser el caso.

10. OTRAS CONDICIONES: ACONDICIONAMIENTO, MONTAJE E INSTALACIÓN

No aplica.

11. GARANTÍA COMERCIAL

El contratista deberá garantizar que los bienes y accesorios para el personal sean nuevos (primer uso) confeccionados a medida, con garantía comercial de doce (12) meses, computados desde el día siguiente de otorgada la conformidad, contra los defectos de tela, confección y/o fabricación (según sea el caso) no detectables al momento que se otorgó la conformidad.

11.1 VISIOS OCULTOS

El CONTRATISTA es responsable por la calidad ofrecida y por los vicios ocultos del servicio ofertado por un plazo no menor de un (01) año contabilizados a partir del otorgamiento de la conformidad otorgada a la totalidad de las Componentes de los bienes. El CONTRATISTA es el único responsable ante el SENCICO de cumplir con la contratación, no pudiendo transferir esa responsabilidad a otras entidades ni terceros en general.

12. LUGAR Y PLAZO DE ENTREGA

12.1. Lugar

Los bienes serán entregados en el Almacén Central de SENCICO sito en Av. De la Poesía N° 351 San Borja, de lunes a viernes en el horario de 08:30 a 17:15 horas.

12.2. Plazo

El plazo de entrega de los bienes es de 37 días calendarios, para cada uno de los ítems (damas y caballeros), el cual se contabilizará a partir del día siguiente de suscrito el contrato, de acuerdo al siguiente detalle:

**PERÚ**Ministerio
de Vivienda, Construcción
y Saneamiento

N°	CONCEPTO	PLAZO
1	Lima:Sede Central y Lima y Callao	<u>Entrega de relacion del Personal regimen Laboral 728 y regimen laboral CAS 1057</u> Dentro de un (01) dia calendario computados a partir del dia siguiente de suscrito el contrato ; el Dpto. de Recursos Humanos hará entrega al contratista la relación del personal beneficiario a la fecha.
		<u>Toma de Medidas</u> La toma de medidas de uniformes tendra una duracion maxima tres (03) dias calendario y dos (02) dias para rezagados, computados a partir del dia siguiente de la recepcion de la lista de beneficiarios por parte del contratista. En caso del personal que labora en los locales perifericos como son: Los Olivos y Chorrillos, deberan tomarse las medidas de los calzados en su propio local, dentro del plazo señalado.
		<u>Confección:</u> A partir del dia siguiente de finalizada la toma de medidas, el contratista tiene un plazo de veintiocho (28) dias calendarios para la confeccion de los Uniformes.
		<u>Entrega</u> El contratista tiene un plazo de tres (03) días calendarios, de finalizada la confeccion de uniformes efectuara la entrega de los uniformes , los cuales ingresaran al almacen central del SENCICO, adjuntando la lista de los beneficiarios, previa verificación de parte del Responsable de Almacen.
2	Provincias Gerencias Zonales y Unidades Operativas del SENCICO	<u>Entrega de relacion del personal regimen Laboral 728 y regimen laboral CAS 1057</u> Dentro de un (01) dia calendario computados a partir del dia siguiente de suscrito el contrato ; el Dpto. de Recursos Humanos hará entrega al contratista la relación del personal beneficiario a la fecha.
		<u>Toma de Medidas</u> La toma de medidas de uniformes tendra una duracion maxima de tres (03) dias calendario y (02) dias para rezagados, computados a partir del dia siguiente de la recepcion de la lista de beneficiarios por parte del contratista, la toma de medidas segun formato y video remitido por el contratista, la cual sera en cada local de la Gerencias zonales y unidades Operativas.
		<u>Confección:</u> A partir del dia siguiente de finalizada la toma de medidas, el contratista tiene un plazo de veintiocho (28) dias calendarios para la confeccion de los Uniformes.
		<u>Entrega</u> El contratista tiene un plazo de tres (03) días calendarios, de finalizada la confeccion de uniformes efectuara la entrega de los uniformes , los cuales ingresaran al almacen central del SENCICO, adjuntando la lista de los beneficiarios, previa verificación de parte del Responsable de Almacen.



13. CONFORMIDAD

La recepción de los bienes es realizada almacén central del SENCICO. La conformidad de la prestación será otorgada por el Departamento de Recursos Humanos del SENCICO, quién verificará la calidad, cantidad y cumplimiento de las condiciones contractuales, debiendo realizar las pruebas que fueran necesarias, de conformidad a lo establecido en el artículo 168° del Reglamento de la Ley de Contrataciones del Estado. La conformidad será emitida en un plazo máximo de siete (07) días, según lo establecido en el artículo 171 del Reglamento de la Ley de las contrataciones del Estado vigente.

14. FORMA DE PAGO

La Entidad pagará las contraprestaciones pactadas a favor del contratista dentro de los diez (10) días calendarios siguientes a la conformidad de los bienes, siempre que se verifique el cumplimiento de la presente EETT, para ello, la Entidad deberá contar con la , siguiente documentación:

- Recepción del responsable del Almacén Central.
- Informe del funcionario responsable del Departamento de Recursos Humanos emitiendo la conformidad de la prestación efectuada.
- Comprobante de pago (original y copia SUNAT)

La prestación será cancelada de la siguiente manera.

DESCRIPCION	DETALLE
PAGO Uniformes para el personal femenino	Previa recepcion de los bienes y conformidad del Departamento Recursos Humanos . El plazo de entrega esta definido en el numeral 12 de la presente especificaciones tecnicas
PAGO Uniforme para el personal masculino	Previa recepcion de los bienes y conformidad del Departamento Recursos Humanos . El plazo de entrega esta definido en el numeral 12 de la presente especificaciones tecnicas

El pago se efectuará mediante el respectivo abono en la cuenta bancaria individual del contratista, sea a través del Banco de la Nación o de cualquier otra institución bancaria del Sistema Financiero Nacional, para cuyo efecto EL CONTRATISTA comunicará su CODIGO DE CUENTA INTERBANCARIO (CCI).

En caso de retraso en el pago por parte de LA ENTIDAD, salvo que se deba a caso fortuito o fuerza mayor, EL CONTRATISTA tendrá derecho al pago de intereses legales conforme a lo establecido en el artículo 39 de la Ley de Contrataciones del Estado y en el artículo 171 de su Reglamento, los que se computan desde la oportunidad en que el pago debió efectuarse.

15. PENALIDAD POR MORA

Si EL CONTRATISTA incurre en retraso injustificado en la entrega de los bienes objeto de la Orden, el SENCICO le aplicará una penalidad por cada día de atraso, hasta por un



monto máximo equivalente al diez por ciento (10%) del monto de la Orden, según lo dispuesto en el artículo 162° numeral 162.1 del Reglamento de la Ley de Contrataciones del Estado vigente, de acuerdo a la siguiente formula

$$\text{Penalidad Diaria} = \frac{0.10 \times \text{Monto}}{F \times \text{Plazo en días}}$$

Donde:

F = 0.25 para plazos mayores a sesenta (60) días o;

F = 0.40 para plazos menores o iguales a sesenta (60) días.

Tanto el monto como el plazo se refieren, según corresponda, a la orden o contrato vigente o ítem que debió ejecutarse.

16. OTRAS PENALIDADES APLICABLES:

DESCRIPCION	MONTO DE LA PENALIDAD
a) Por retraso, en asistir en hora fijada para la toma de medidas. La tolerancia será quince (15) minutos, en caso de exceder el tiempo de tolerancia, la penalidad se aplicará desde la hora inicial solicitada	5 % de la unidad Impositiva Tributaria (UIT) por cada hora (60 minutos) o fracción, hasta un máximo de 8 horas.
b) Por no presentarse a la toma de medidas en el plazo establecido, por cada ocurrencia.	10% de la unidad Impositiva Tributaria (UIT).
c) No permanecer en el horario establecido para la toma de medidas durante las horas continuas diarias indicadas.	10% de la unidad Impositiva Tributaria (UIT).
d) No cumplir con la entrega de prendas arregladas en el plazo máximo de entrega de las mismas, por cada día	5 % de la unidad Impositiva Tributaria (UIT).

Procedimiento para aplicar otras penalidades:

- El Departamento de Abastecimiento, mediante carta simple o correo electrónico trasladara al contratista el o los incumplimientos, para que en el plazo no mayor a dos (2) días calendarios de recibida la notificación pueda realizar su descargo correspondiente a través de mesa de partes del SENCICO-
- El Departamento de Abastecimiento en el plazo no mayor a tres (3) días calendarios posteriores a la presentación del descargo del contratista se pronunciará si se aplica o no la penalidad.

Estas penalidades se deducen de los pagos a cuenta o del pago final, según corresponda; o si fuera necesario, se cobra del monto resultante de la ejecución de la garantía de fiel cumplimiento.

Estos dos (2) tipos de penalidades pueden alcanzar cada una un monto máximo equivalente al diez por ciento (10%) del monto del contrato vigente, o de ser el caso, del ítem que debió ejecutarse.

Cuando se llegue a cubrir el monto máximo de la penalidad por mora o el monto máximo para otras penalidades, de ser el caso, LA ENTIDAD puede resolver el contrato por incumplimiento.



Ministerio
de Vivienda, Construcción
y Saneamiento



SENCICO
SERVICIO NACIONAL DE CAPACITACIÓN
PARA LA INDUSTRIA DE LA CONSTRUCCIÓN

RESOLUCIÓN DE ORDEN DE COMPRA O CONTRATO:

El SENCICO podrá resolver la Orden de Compra o Contrato cuando: i) Se haya llegado a acumular el monto máximo de la penalidad por mora correspondiente al 10% del monto contratado o el monto máximo de otras penalidades, de ser el caso; o, ii) Por razones de caso fortuito, fuerza mayor o por hecho sobreviniente a la notificación de los mencionados documentos, que no sea imputable a aquellos y que imposibilite de manera definitiva la continuación de la ejecución de las prestaciones; o, iii) Cuando el contratista incumpla injustificadamente las obligaciones establecidas en las especificaciones técnicas u otras obligaciones legales o reglamentarias, pese a haber sido requerido para ello, mediante correo electrónico u otro medio comprobable, emitido por la Entidad; Cuando desaparezca la necesidad de contratar, o, cuando persistiendo la necesidad, el presupuesto inicialmente asignado tenga que destinarse a otros propósitos de emergencia declarados expresamente.

17. PERSONAL DE CONTACTO PARA COORDINAR:

Nombre y Apellido :Nelly Campos Ormaeche
Correo electrónico : ncampos@sencico.gob.pe
Teléfono : 2116300 anexo 2310
Móvil : 953108470

Firma del área usuaria

ABOG. PAULO NICANOR SEMINARIO BOHORQUES
Jefe del Departamento de Recursos Humanos



PERÚ

Ministerio
de Vivienda, Construcción
y Saneamiento



ANEXOS

UNIFORME INSTITUCIONAL PARA DAMAS

UNIFORME DE VERANO DAMAS:

- Saco de dama (01)
- Vestido (01)
- Pantalón (02)
- Blusas (03)



PERÚ

Ministerio
de Vivienda, Construcción
y Saneamiento



SENCICO
SERVICIO NACIONAL DE CAPACITACIÓN
PARA LA INDUSTRIA DE LA CONSTRUCCIÓN

ESPECIFICACIÓN TÉCNICA

TELA PARA SACO Y PANTALON



TIPO DE TEJIDO:	LANILLA
COLOR:	AZULINO
COMPOSICIÓN:	(45% LANA, 55% POLYESTER) $\pm 5\%$
PESO EN GRAMOS POR METRO LINEAL:	280 $\pm 5\%$
PESO EN GRAMOS POR METRO CUADRADO:	186 $\pm 5\%$
ANCHO ENTRE ORILLOS:	1.50 MTS ± 3 CMS.
CONSTRUCCIÓN:	TAFETAN
TÍTULO DE HILO:	
URDIMBRE:	NM 2/48 $\pm 5\%$
TRAMA:	NM 2/48 $\pm 5\%$
DENSIDAD (HILOS POR CENTÍMETRO):	
URDIMBRE:	20.00 ± 2 hilos
TRAMA:	18.50 ± 2 hilos
TIPO DE TEÑIDO:	TEÑIDO EN HILO
PERDIDA DE PESO AL LAVADO:	-2%
ESTABILIDAD DIMENSIONAL (LAVADO EN SECO):	
URDIMBRE:	-1.5% MAXIMO
TRAMA:	-1.0% MAXIMO
SOLIDEZ DE COLOR:	
A LA LUZ:	3.5 MINIMO
AL SUDOR ÁCIDO:	3.5 MINIMO
AL SUDOR ALCALINO:	3.5 MINIMO
AL FROTE SECO:	4.0 MINIMO
AL FROTE HÚMEDO:	3.0 MINIMO
AL LAVADO EN SECO:	4.0 MINIMO
PROCESO DE ACABADO:	DECATIZADO.

**PERÚ****Ministerio
de Vivienda, Construcción
y Saneamiento****SENCICO**
SERVICIO NACIONAL DE CAPACITACIÓN
PARA LA INDUSTRIA DE LA CONSTRUCCIÓN**ESPECIFICACION TECNICA****TELA DE APLICACION PARA EL
SACO Y VESTIDO**

TIPO DE TEJIDO:	LANILLA
COLOR:	MICRODISEÑO AZULINO
COMPOSICIÓN:	{45% LANA, 55% POLYESTER} ± 5%
PESO EN GRAMOS POR METRO LINEAL:	280 ±5%
PESO EN GRAMOS POR METRO CUADRADO:	186 ±5%
ANCHO ENTRE ORILLOS:	1.50 MTS ± 3 CMS.
CONSTRUCCIÓN:	TAFETAN
TÍTULO DE HILO:	
URDIMBRE:	NM 2/48 ±5%
TRAMA:	NM 2/48 ±5%
DENSIDAD (HILOS POR CENTÍMETRO):	
URDIMBRE:	20.00 ±2 hilos
TRAMA:	18.50 ±2 hilos
TIPO DE TEÑIDO:	TEÑIDO EN HILO
PERDIDA DE PESO AL LAVADO:	-2%
ESTABILIDAD DIMENSIONAL (LAVADO EN SECO):	
URDIMBRE:	-1.5% MAXIMO
TRAMA:	-1.0% MAXIMO
SOLIDEZ DE COLOR:	
A LA LUZ:	3.5 MÍNIMO
AL SUDOR ÁCIDO:	3.5 MÍNIMO
AL SUDOR ALCALINO:	3.5 MÍNIMO
AL FROTE SECO:	4.0 MÍNIMO
AL FROTE HÚMEDO:	3.0 MÍNIMO
AL LAVADO EN SECO:	4.0 MÍNIMO
PROCESO DE ACABADO:	DECATIZADO.



PERÚ

Ministerio
de Vivienda, Construcción
y Saneamiento



SENCICO
SERVICIO NACIONAL DE CAPACITACIÓN
PARA LA INDUSTRIA DE LA CONSTRUCCIÓN

TELA 1: PARA BLUSA DE VERANO

ESPECIFICACIONES TECNIC.



TIPO DE TEJIDO

Plano con Natural Stretch

ARMADURA

Sarga 2/2

DISEÑO Y COLOR

Estampado diseño galones en Fondo Blanco

ARTICULO

72724N01

COMPOSICION (%)

URDIMBRE

AATCC 20/20A
65 ± 5% Algodón / 35 ± 5% poliéster

TRAMA

65 ± 5% Algodón P / 35 ± 5% Poliéster

PESO g/m2

124 ± 5%

ASTM D3776

ELONGACION (%)

10 mínimo

ASTM D3107

TITULO DEL HILADO

URDIMBRE

50/1 ± 3

ASTM D1059

TRAMA

50/1 ± 3

Nº HILOS X PULGADA ACABADA

URDIMBRE

151 ± 5%

ASTM D3775

TRAMA

90 ± 5 %

RESISTENCIA A LA TRACCION kgf

URDIMBRE

11 mín.

ASTM D5034

TRAMA

11 mín.

SOLIDEZ DEL COLOR

A LA LUZ

3.0 mín.

AATCC 16

AL LAVADO DOMESTICO

3.0 mín.

AATCC 61

AL SUDOR ACIDO

3.0 mín.

AATCC 15

AL FROTE SECO

3.0 mín.

AATCC 8

AL FROTE HUMEDO

2.0 mín.

AATCC 8

ACABADO

Blanqueo – Mercerizado – Estampado Pigmento Fondo Blanco Óptico – Suavizado – Pre-Encogido.


ESPECIFICACIONES DE TELA DE BLUSA 2

TEJIDO: PLANO

DISEÑO: Rayas Azules fondo blanco

COMPOSICIÓN 85% POL – 15% ALG ANCHO: 153 +- 3 cm

PESO: 114 +- 7 g/m2



TECNOLOGIA:

+ Algodón; Tecnología que mezcla de manera funcional la practicidad y la durabilidad del poliéster con la naturalidad del algodón.

+ Protección Solar; Tecnología que permite que el textil evite el paso de los rayos UV, actuando como un escudo protector de la piel.

BENEFICIOS EN EL USO: Base con espectacular toque gracias a su construcción con hilos especiales y acabados de última tecnología. Durabilidad y Fácil Cuidado. Es suave y ligera al contacto con la piel. Libertad de movimiento en las prendas gracias a su elaboración con Lycra. Liviana y fresca ideal para todo tipo de climas. Otras tecnologías: +Algodón

Tecnología: +Stretch

CONDICIONES DE USO: Las prendas de color blanco se deben lavar separadamente. No adicionar acondicionador de telas. No remojar. Temperatura máxima de lavado 30 grados Celsius. Proceso normal. No lavar en seco. No mezclar con fibras de acetato y poliamida en la confección. Lavar con colores similares. Se puede secar en máquina. Secar ajustado a una temperatura más baja y ciclo normal. Evite el roce con superficies ásperas o aristas vivas para no generar ganchos en la superficie de la tela. No mezclar con fibras de acetato y poliamida en la confección

ESPECIFICACIONES DE TELA DE BLUSA 3



TEJIDO	:	Tejido Plano
DISEÑO	:	Estampado fondo blanco manchas azules y naranja
ANCHO	:	151 ± 3 cm ASTM D3774
ANCHO CORTABLE:	:	149 ± 3 cm ASTM D3774
PESO (MASA/UNIDAD DE AREA)(*A)	:	109 ± 5 g/m2 ASTM D3776-20 OPC.C
BLOQUEO UVA (SECO)	:	Min 95.00 % AATCC 183
BLOQUEO UVB (SECO)	:	Min 98.00 % AATCC 183
FACTOR DE PROTECCION UPF (HUMEDO)	:	Min 50.00 UPF AATCC 183
FACTOR DE PROTECCION UPF (SECO)	:	Min 40.00 UPF AATCC 183
PASADAS(*A)	:	28 ± 2 hilo/cm ASTM D3775-17E1
CERTIFICADO DE ORIGEN CUMPLE e VER BENEFICIOS*		
COMPOSICIÓN	:	100.00 % FILAMENTO DE POLIESTER



PERÚ

Ministerio
de Vivienda, Construcción
y Saneamiento



SENCICO
SERVICIO NACIONAL DE CAPACITACIÓN
PARA LA INDUSTRIA DE LA CONSTRUCCIÓN

ESPECIFICACIONES TECNICAS SACO DE DAMAS

MODELO: Según diseño

CUELLO: Escote en "V"

DELANTERO IZQUIERDO:

Parte externa.- Los delanteros deberán estar fusionados con entretela tejida fusionable.

Delantero con 02 piezas cortadas al hilo (Pieza delantero y pieza lateral). Corte ingles que nace del hombro y se prolonga hasta el ruedo de la basta. Pieza delantero-unida con pieza lateral con costura 301 a 1cm formando buen entalle a la prenda.

Botones. - 02 botones de la mejor calidad en contraste a la tela No 40L, Los botones deben estar colocados de manera simétrica uno debajo del otro.

Bolsillo exterior. -En la parte inferior del delantero llevará bolsillo tipo ojal a 1.5 cm de corte, vivo fusionado (entretela no tejida) y tapa fusionada (entretela no tejida) insertar ribete contraste de 3 mm terminado

Forro de bolsillo. - Bolsa de forro de una sola pieza y unidas c/301 y remalladas

Parte interna. - El delantero con forro 100%poliester.

Bolsillo interno: Ubicado a 3 cm debajo del talle, **lleva** 01 bolsillo tipo ojal con vivo de 0.5cm. Los vivos están hechos de la tela contraste, la abertura del bolsillo es de 11cm. y 14cm. de profundidad, atraque semilunar en contraste en los extremos del bolsillo además de un pespunte al contorno a 1,6 mm en contraste.

Botones de repuesto pegado en la vuelta.

Incrustar la etiqueta instrucciones de lavado y talla en la parte interna del bolsillo.

Pespunte tipo hilván (cadeneta al reverso) en contraste a tono del forro pespuntado en paralelo al sesgo de Forro contrastado a la tela principal armado con un cordón de refuerzo, El sesgo esta insertado entre la unión de la vuelta y forro (incluyendo la cogotera) y el pespunte aplicado en el forro a 2mm de distancia aproximada del sesgo en contraste.

Prenda remallada en el interior con costura 504

DELANTERO DERECHO:

Parte externa. - Los delanteros deberán estar fusionados con entretela tejida fusionable.

Delantero con 02 piezas cortadas al hilo (Pieza delantero y pieza lateral). Corte ingles que nace de del hombro y se prolonga hasta el ruedo de la basta.

Pieza delantera unida con pieza lateral con costura 301 a 1cm formando buen entalle a la prenda,



PERÚ

Ministerio
de Vivienda, Construcción
y Saneamiento



SENCICO
SERVICIO NACIONAL DE CAPACITACIÓN
PARA LA INDUSTRIA DE LA CONSTRUCCIÓN

Ojales. - 02 ojales hecho en tela contraste (en el interior es armado con ojal bordado tipo chino, sujetado a mano con el ojal de tela), la abertura del ojal principal es de 2.8cm x 6mm de ancho total, Los ojales deben estar colocados de manera simétrica uno debajo del otro.

Bolsillo exterior. - En la parte inferior del delantero llevará bolsillo tipo ojal a 1.5 cm de corte, vivo fusionado(entretela no tejida) y tapa fusionada (entretela no tejida) insertar ribete contraste de 3 mm terminado

Forro de bolsillo. - Bolsa de forro de una sola pieza y unidas c/301 y remalladas.

Parte interna. - El delantero con forro 100%poliester.

Pespunte tipo hilván (cadeneta al reverso) en contraste a tono del forro pespuntado en paralelo al sesgo de Forro contrastado a la tela principal armado con un cordón de refuerzo, El sesgo esta insertado entre la unión de la vuelta y forro (incluyendo la cogotera) y el pespunte aplicado en el forro a 2mm de distancia aproximada del sesgo en contraste.

Prenda remallada en el interior con costura 504

VUELTA:

Interior serán fusionadas con entretela adhesiva, unido con el delantero con costura 301. la vuelta es cortada al hilo.

RIBETE:

En contraste insertado con costura recta de 3 mm de ancho terminado hasta el término del ruedo curvo, laterales y tapas

ESPALDA:

De 04 piezas cortadas al hilo. La espalda tendrá corte anatómico en el centro será orillado por separado y unido con costura recta con ensanche de 2cm por lado. En la parte central de la espalda del forro llevará fuelle de 2cm de profundidad (terminado) Lleva Corte desde el hombro y termina hacia la basta unidos con costura 301 a 1cm.

Cogotera. - Fusionado con entretela adhesiva, etiqueta de marca está ubicada en la cogotera centrada en la parte superior, pegado con costura 30 a 2mm en todo el contorno.

Adicionalmente presenta parte del borde de la cogotera sesgo de forro armado con cintillo refuerzo y pespunte tipo hilván (cadeneta al reverso) en contraste.

HOMBROS:

Bordes orillados con costura 504 y unir con costura 301.

HOMBRERA:

Espuma de poliuretano forrado con forro 100%poliester con costura 504.

COSTADOS:

Tela y forro serán orillados con costura 504 por separado y unidos con costura 301, para el lado del delantero y espalda con ensanches de 2cm. por lado.

MANGAS:

Manga con martillo abierto de 10 cm con 03 botones No 24L, La cabeza de manga es fusionada con entretela adhesiva.



Ministerio
de Vivienda, Construcción
y Saneamiento



SENCICO
SERVICIO NACIONAL DE CAPACITACIÓN
PARA LA INDUSTRIA DE LA CONSTRUCCIÓN

La manga mayor y menor atracar en el codo con el forro de manga, costura abierta remallado y unido con costura recta a 2 cm x lado.

Basta de manga. - Con doblez de 4cm (incluido ancho de remalle) la cual será reforzada por la parte interior con entretela adhesiva fusionable, acabado interno en diagonal.

SISA. - Pegar manga a cuerpo con costura 301.

BASTA DE RUEDO:

De 4cm incluido remalle, unida con forro a 1cm. la basta de espalda esta fusionado con entretela adhesiva para mejor armado.

COSTURAS: todas las costuras están incluido remalle.

TIPO DE PUNTADA	P.P.cm
COSTURA RECTA - 301	4
REMALLE SIMPLE - 504	

AVIOS:

FORRO. - El forrado del saco, hombreras, las bolsas de bolsillos externos e interno serán de Material forro 100% poliéster.

El forro del saco se cierra por la manga con costura recta.

ENTRETELA TEJIDA FUSIONABLE. - De la mejor calidad adecuada a la prenda, fusionado todo el delantero, cuello ambas caras, vueltas, cogotera, espalda parte superior, cabeza de manga, tapas, basta de ruedo, basta de manga, vivos. Etc.

BOTONES. -

3 botones de 40 líneas, incluido el de repuesto teñidos en masa, en contraste y de 4 huecos.

7 botones de 24 líneas, incluido el de repuesto teñidos en masa, en contraste y de 4 huecos.

HILOS. -

Hilo de costura 100% poliéster.

ETIQUETAS. -

Etiqueta de Marca de confeccionista.

Etiqueta de Talla

Etiqueta de instrucción de lavado y composición

ACABADOS

La prenda debe estar planchada y vaporizada

PRESENTACION

Sera presentado en colgador blanco y porta terno con cierre en notex de buena calidad.

La prenda deberá estar exenta de defectos de materiales y/o insumos, confección y acabados, en su parte externa como interna (materiales y/o insumos defectuosos, costuras saltadas, hilos sueltos, defecto de fusionado, entre otros).

TOLERANCIA



PERÚ

Ministerio
de Vivienda, Construcción
y Saneamiento



SENCICO
SERVICIO NACIONAL DE CAPACITACIÓN
PARA LA INDUSTRIA DE LA CONSTRUCCIÓN

En medidas mayores a 10cm tendrá tolerancia $\pm 2\text{mm}$ y para medidas menores a 10cm tolerancia de $\pm 1\text{mm}$

SACO DAMA

Hombros de espuma forrado (forro)
orillada c/504
y sujeta en hombro



chorrera sesgada (tela principal)
pegadas en la unión de
cabeza de manga

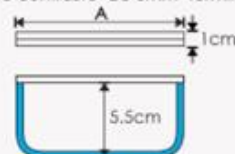
Corte, costura abierta,
remallado y unido c/301
a 1cm. l.R por lado.



RIBETE EN CONTRASTE insertado
con 301 de 3mm de ancho terminado,
hasta el termino de rueda curva y laterales.

BOLSILLO EXTERNO SEGÚN TALLA (A) cms.				
TALLAS	XS - S	M - L	XL	XL o +
A	13		14	

BOLSILLOS TIPO OJAL a 1.5cm de corte
vivo fusionado (entretela no tejida)
y tapa fusionada (entretela tejida) insertar
ribete contraste de 3mm terminado



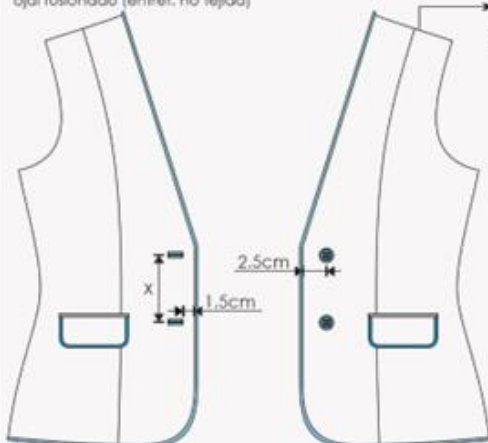
Bolsa de forro de una sola pieza
y unidas c/301 y remalladas

RIBETE EN CONTRASTE insertado
con 301 de 3mm de ancho terminado.

Delantero derecho
ojales de tela (contraste)
2.8cm largo x 6mm ancho total
(interior con ojal bordado chino
unido a mano con ojal de tela)
distribuidos proporcionalmente
ojal fusionado (entretel. no tejida)

Delantero izquierdo
botones Nº 40L (contraste)

Hombros unido
a 1 cm. por lado
con c/301 y orillado



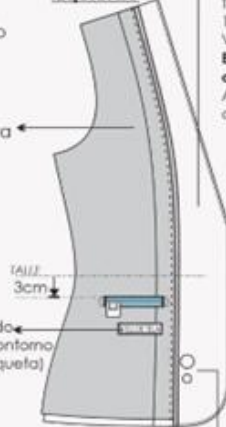
Armado de delantero completo
con entretela tejida fusionable

Forro Costura
tumbada

Etiqu. de Tela Pegada
c/301 a 2mm en contorno
(hilo tono de la etiqueta)

Ubicar etiqu. cuidado e instrucc. de
lavado, composición tela y Talla(T) en la
parte interna del bolsillo interno.

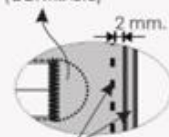
Vista interior
izquierdo



Vuelta fusionada
con entretela tejida

Bolsillo interno

Tipo ojal, vivo (contraste) de 0.5cm C/U.
11cm abert. X 14 cm profund.
Vivo (contraste) fusionado c/Entretel. no tejida
Bolsa (Forro) de una sola pieza
c/301 y orillada los costados.
Atrique SEMI LUNAR en extremos
color (CONTRASTE)



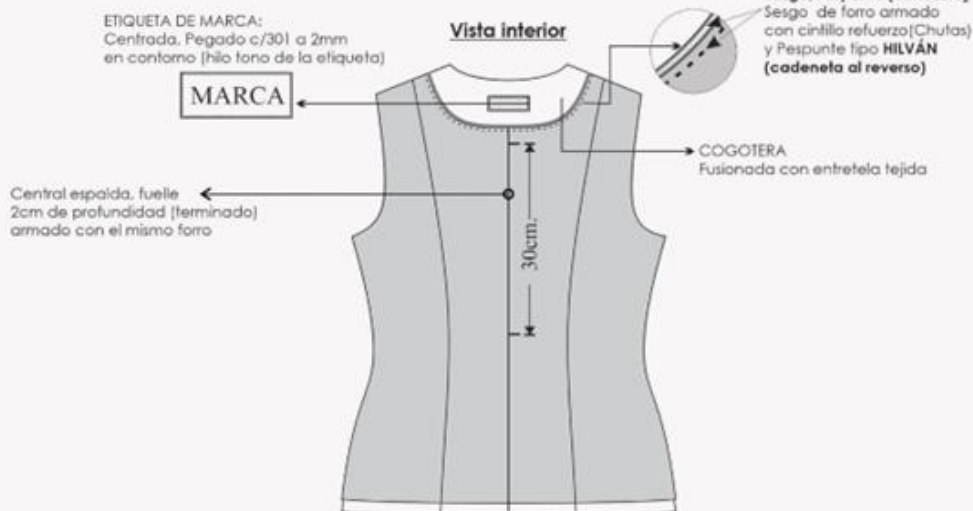
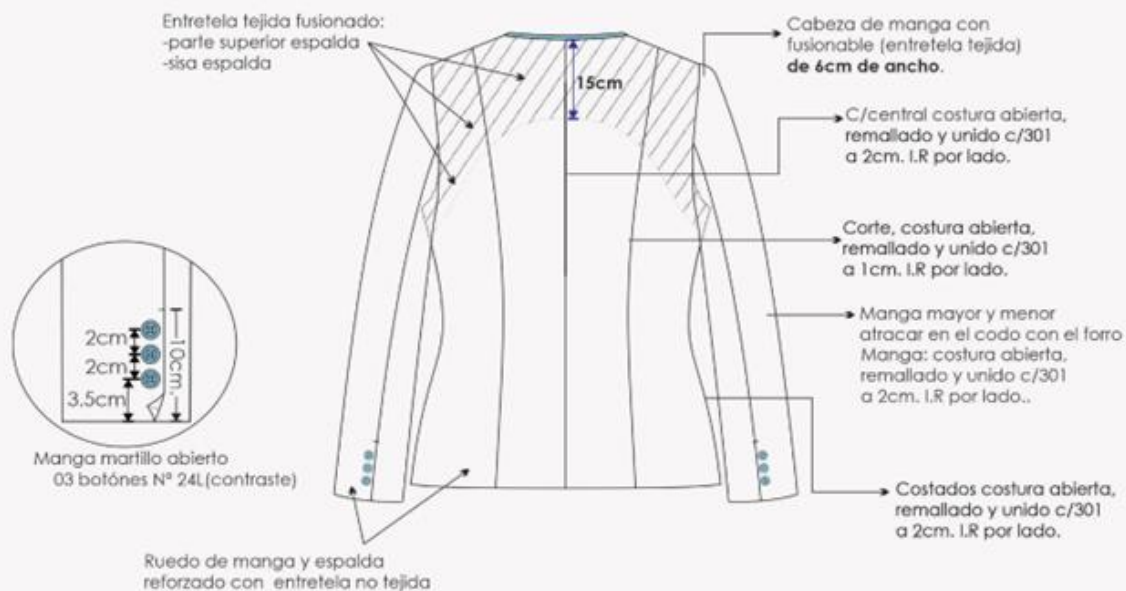
Sesgo/Pespunte (CONTRASTE)
Sesgo de fono armado
con cintillo (Chutas)
y Pespunte tipo HILVÁN
(cadeneta al reverso)

Pespunte de Quiebre
a 2mm c/301

Boton de repuesto
01 de Nº 40L
01 de Nº 24L

SACO DAMA

ESPALDA



FORRO: FORRADO INTERIORMENTE
BASTA: 4cm. (incluido remalle) EN MANGA Y CUERPO ESPALDA
TIPO DE CONFECCIÓN A MEDIDA, ESTILO SASTRE.
TELA Y FORRO ORILLADOS (SIN INCLUIR SISA Y CUELLO)
COSTURA: 4 P.P.cm (C/301)
REMALLE: ANCHO DE ORILLO 5 mm.



Ministerio
de Vivienda, Construcción
y Saneamiento



SENCICO
SERVICIO NACIONAL DE CAPACITACIÓN
PARA LA INDUSTRIA DE LA CONSTRUCCIÓN

ESPECIFICACIONES TECNICAS DEL VESTIDO

MODELO: De acuerdo al diseño

CONFECCION: A sobre medida

ESCOTE: En escote en "V", según diseño

DELANTERO:

Lleva un corte horizontal unido a 1 cm (I.R) con remalle y costura recta.

Presenta corte desde el hombro, unido a 1 cm (I.R) costura abierta con remalle y costura recta que nace del corte horizontal

Lleva un corte vertical, costura abierta unido a 2 cm (IR) con remalle y costura recta,

Lleva 5 botones de adorno N° 40L forrado en contraste.

ESPALDA: Presenta corte ingles que parte del hombro hasta el ruedo a cada lado, unido a 1 cm (I.R) con remalle y costura recta.

En la parte superior del corte central llevara cierre invisible, costura abierta 2 cm (I.R) por lado remallado y unido con costura recta.

En la parte inferior del corte central presenta una abertura con cruce de 5 cm.

Pinza de entalle en cada lado de la espalda.

En la parte superior interior presenta cogotera fusionado con entretela adhesiva, llevando la cogotera lado izquierdo una etiqueta de marca centrado y pegado con recta a 1.6 mm todo el contorno con hilo al tono de la etiqueta, insertado la etiqueta de talla.

MANGA : Corta forrada con basta de 4 cm hecho con maquina bastera, puntada invisible.

El largo de la manga podría variar hasta 21 cm.

COSTADOS: Costura abierta a 2 cm (I.R) por lado, remallado y unido con costura recta, tela y forro.

CIERRE: De Nylon invisible al tono de la tela principal en el centro posterior.

ENSANCHES: En cortes principales (costados y centro espalda) de 2cm (IR) y en cortes auxiliares (delantero y espalda) 1cm (IR).

HOMBROS: Unión de hombros con costura abierta, remallado y cosido con costura recta a 1 cm.

BASTA: Basta de ruedo de faldón 5 cm (IR) y cosidos con maquina bastera con puntada invisible.

El bastillado del forro será de 2cm c/301.

HILOS: De costura y remalle 100% poliéster.

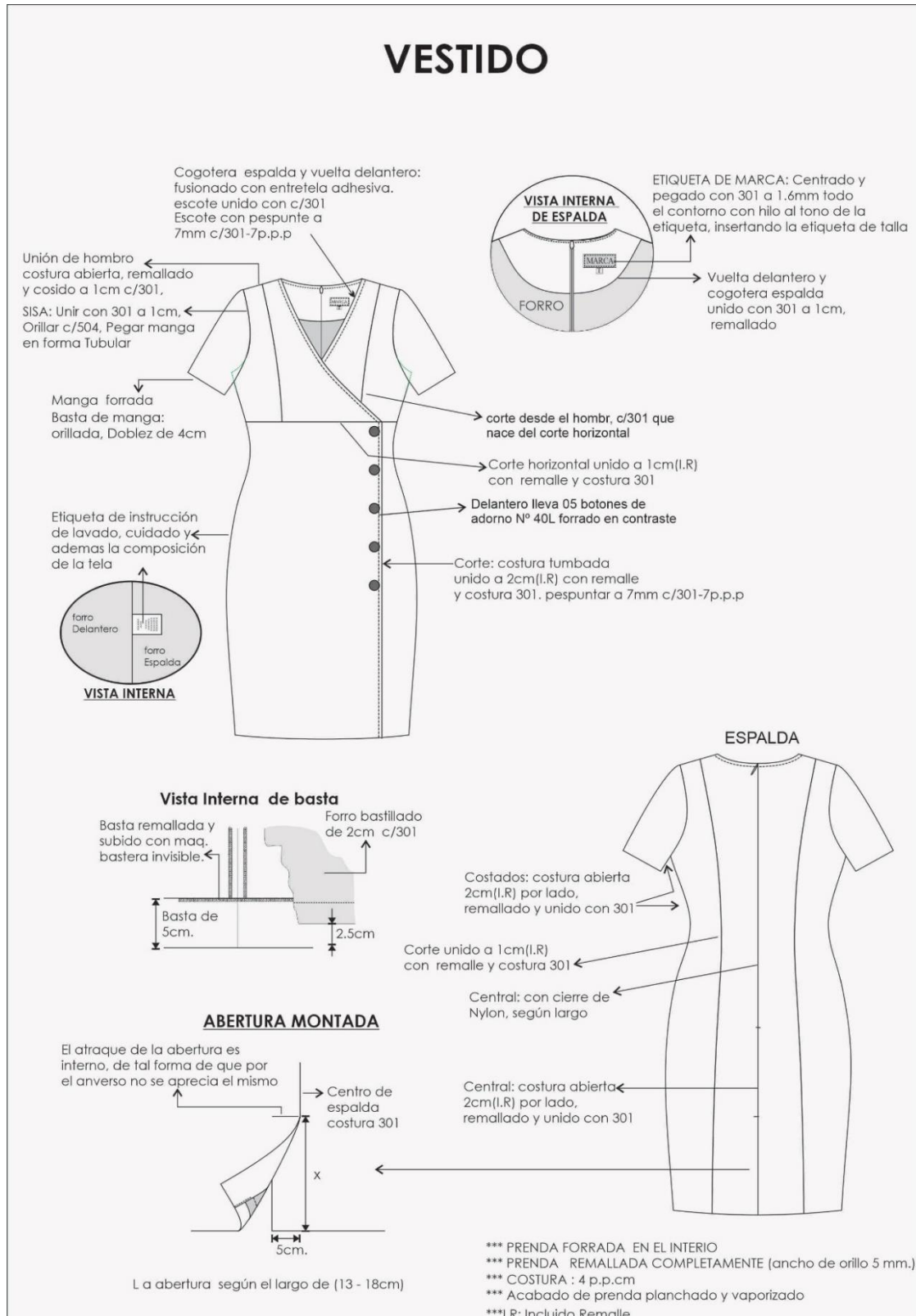
COSTURAS: 4 p.p.cm

Remalles: El ancho de remalle es de 0.5cm

ENTRETELA: Tejida fusionable cuya composición es de 100% poliéster, para la vuelta delantero, cogotera y espalda. Los componentes mencionados debe ser fusionado en maquina fusionadora.

ACABADOS: La prenda debe estar planchada y vaporizada.

PRESENTACION: La prenda deberá estar exenta de defectos de materiales y/o insumos, confección y acabados, en su parte externa como interna (materiales y/o insumos defectuosos, costuras saltadas, hilos sueltos, defecto de fusonado, etc).





Ministerio
de Vivienda, Construcción
y Saneamiento



SENCICO
SERVICIO NACIONAL DE CAPACITACIÓN
PARA LA INDUSTRIA DE LA CONSTRUCCIÓN

ESPECIFICACIONES TECNICAS DEL PANTALON 01

MODELO: Pretina anatómica y con medio forro según diseño.

Esta prenda es a elección del trabajador el modelo.

CONFECCION: a sobre medida según usuaria.

PRETINA: Configurada de 5cm de alto, pretina partida con extensión externa de 4.0 cm según diseño, fusionado con entreteja tejida fusionable en ambas caras.

Presenta pespunte todo el contorno de la pretina a 2 mm con costura recta con 4 p.p.cm

Asimismo, lleva ribete con tela de forro, presenta colgadores de forro insertado a los costados de 9 cm de largo x 0.7 cm.

DELANTERO: De 02 piezas cortadas al hilo.

En la parte central superior lleva cierre nylon a tono de la prenda.

Gareta fusionado y ribeteado pespuntado a 2.5 cm (dibujo)

Gareton fusionado y embolsado con forro unido con costura recta

POSTERIOR: Lleva 02 pinzas de entalle (una por lado), de 7 cm. de lago

Según grafico

CIERRE: Cierre de nylon de marca nacional, largo según usuaria al tono de la tela principal.

BOLSILLO SECRETO: Ubicado al lado derecho. Las medidas son 9 cm de abertura útil y 10 cm de profundidad con atraque verticales en los extremos de 1.3 cm. La bolsa de una sola pieza de tela de forro, unido c/301 y orillado. Asimismo, en la vista del bolsillo secreto debe llevar el orillo del fabricante de la tela.

BOTONES: 3 botones N° 24 al tono en la pretina, teñidos en masa. Considerando el botón de repuesto.

OJAL: Lleva 2 ojales chanco-horizontales

BASTA: De 5cm (IR) cosidos con maquina bastera con puntada invisible El bastillado del ½ forro delantero será de 2cm c/301

ENSANCHES: En el fundillo parte posterior superior con ensanche de 2.5 cm a cada lado y termina en la parte inferior con ensanche de 1cm, unido c/401

En los costados, orillado y unido c/401 con ensanche de 2cm (IR).

En la entrepierna delantera, con costura de 1cm (IR) por lado, según gráfico.

HILOS: De costura con 301: 40/2 100% poliéster

COSTURAS: 4 ppcm

REMALLES: El ancho de remalle es de 0.5 cm

ENTRETEJA: Tejida fusionable (genero adhesivo), de 80 +/-5% gr, fusionados en maquina fusionadora para la pretina y tricotex de 60gr para la gareta y garetón

ETIQUETAS: Ubicadas en la parte interna: Etiqueta de marca del confeccionista, talla, instrucciones de cuidado, lavado y uso

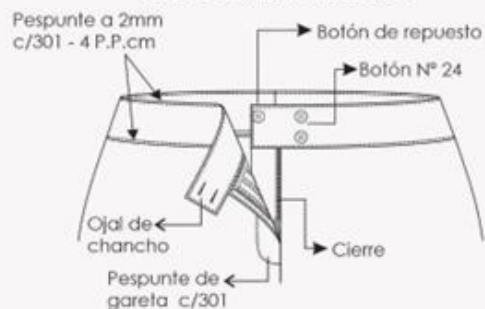
ACABADOS: La prenda debe estar planchada y vaporizada

PRESENTACION: La prenda deberá estar exenta de defectos de materiales y/o insumos, confección y acabados, en su parte externa como interna (materiales y/o insumos defectuosos, costuras saltadas, hilos sueltos, defecto de fusionado, entre otros

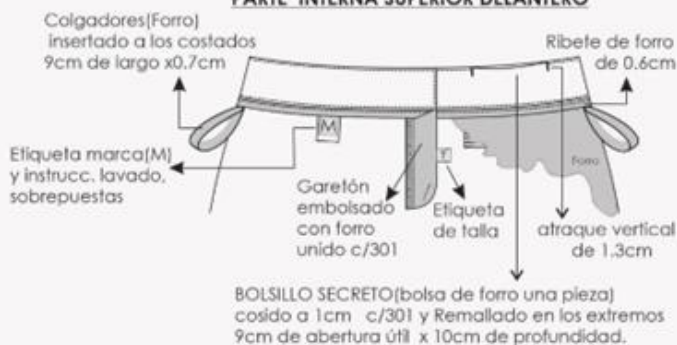
PANTALON DAMA



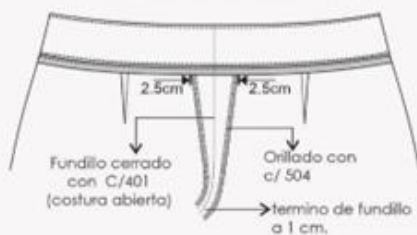
PARTE SUPERIOR DELANTERO



PARTE INTERNA SUPERIOR DELANTERO



PARTE INTERNA SUPERIOR ESPALDA



Vista Interna de basta



ESPALDA

Pinza espalda con 7cm. de largo (terminado)

Vista interior de la pinza espalda



pinza con c/ 301 atracar en forma vertical



*** PRENDA REMALLADA (ancho de orillo 5 mm.)

*** COSTURA : 4 p.p.cm



PERÚ

Ministerio
de Vivienda, Construcción
y Saneamiento



SENCICO
SERVICIO NACIONAL DE CAPACITACIÓN
PARA LA INDUSTRIA DE LA CONSTRUCCIÓN

ESPECIFICACIONES TECNICAS DEL PANTALON 02

MODELO: Pretina anatómica, semi acampanado y con medio forro según diseño
Esta prenda es a elección del trabajador el modelo.

CONFECCION: a sobre medida según usuaria.

PRETINA: Configurada de 5cm de alto, pretina partida con extensión externa de 4.0 cm según diseño, fusionado con entretela tejida fusionable en ambas caras.
Presenta pespunte todo el contorno de la pretina a 2 mm con costura recta con 4 p.p.cm

Asimismo, lleva ribete con tela de forro, presenta colgadores de forro insertado a los costados de 9 cm de largo x 0.7 cm.

DELANTERO: De 02 piezas cortadas al hilo.

En la parte central superior lleva cierre nylon a tono de la prenda.

Gareta fusionado y ribeteado pespuntado a 2.5 cm (dibujo)

Gareton fusionado y embolsado con forro unido con costura recta

POSTERIOR: Lleva 02 pinzas de entalle (una por lado), de 7 cm. de lago

Según grafico

CIERRE: Cierre de nylon de marca nacional, largo según usuaria al tono de la tela principal.

BOLSILLO SECRETO: Ubicado al lado derecho. Las medidas son 9 cm de abertura útil y 10 cm de profundidad con atraque verticales en los extremos de 1.3 cm. La bolsa de una sola pieza de tela de forro, unido c/301 y orillado. Asimismo en la vista del bolsillo secreto debe llevar el orillo del fabricante de la tela.

BOTONES: 3 botones N° 24 al tono en la pretina, teñidos en masa. Considerando el botón de repuesto.

OJAL: Lleva 2 ojales chanco horizontales.

BASTA: De 5cm (IR) cosidos con maquina bastera con puntada invisible El bastillado del ½ forro delantero será de 2cm c/301

ENSANCHES: En el fundillo parte posterior superior con ensanche de 2.5 cm a cada lado y termina en la parte inferior con ensanche de 1cm, unido c/401

En los costados, orillado y unido c/401 con ensanche de 2cm (IR).

En la entrepierna delantera, con costura de 1cm (IR) por lado , según grafico.

HILOS: De costura con 301: 40/2 100% poliéster

COSTURAS: 4 ppcm

REMALLES: El ancho de remalle es de 0.5 cm

ENTRETELA: Tejida fusionable (genero adhesivo), de 80 +/-5% gr, fusionados en maquina fusionadora para la pretina y tricotex de 60gr para la gareta y garetón

ETIQUETAS: Ubicadas en la parte interna: Etiqueta de marca del confeccionista, talla, instrucciones de cuidado, lavado y uso

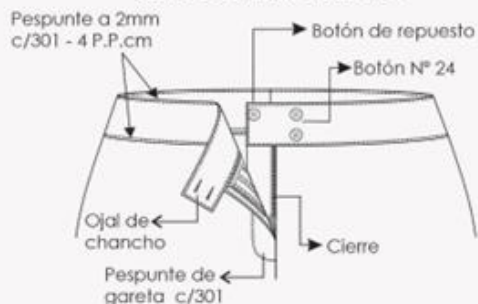
ACABADOS: La prenda debe estar planchada y vaporizada

PRESENTACION: La prenda deberá estar exenta de defectos de materiales y/o insumos, confección y acabados, en su parte externa como interna (materiales y/o insumos defectuosos, costuras saltadas, hilos sueltos, defecto de fusionado, entre otros

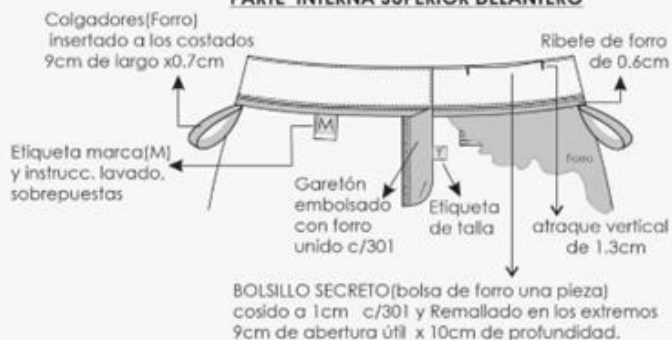
PANTALON DAMA



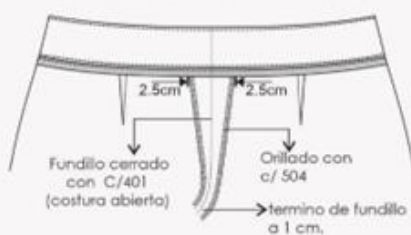
PARTE SUPERIOR DELANTERO



PARTE INTERNA SUPERIOR DELANTERO



PARTE INTERNA SUPERIOR ESPALDA



Vista Interna de basta



ESPALDA



*** PRENDA REMALLADA (ancho de orillo 5 mm.)

*** COSTURA : 4 p.p.cm



Ministerio
de Vivienda, Construcción
y Saneamiento



SENCICO
SERVICIO NACIONAL DE CAPACITACIÓN
PARA LA INDUSTRIA DE LA CONSTRUCCIÓN

FALDA

ESPECIFICACIONES TECNICAS DE LA FALDA

MODELO: Clásico con pretina recta según diseño
Esta prenda es a elección del trabajador.

PRETINA:

Fusionada con entretela adhesiva, clásica recta de 3.5cm ancho con pespuntado con maquina recta en su contorno a tono de la tela. Presenta un cruce interno de 4.5 cm.

Lleva ribete con tela de forro al pie de la pretina interior al tono de la tela. Adicionalmente lleva colgadores de forro insertado a los costados con 9 cm de largo útil.

Ojal.- Es bordado tipo ojal de chanco con atraque horizontal, con medida de 2.5cm

Botones. - 02 unidades, cosido en un extremo de la pretina, de la mejor calidad.

DELANTERO:

Pinza delantera. - De entalle cosido con maquina recta de 10cm de largo terminado.

Bolsillo secreta. - De forro, ubicado en la parte superior lado derecho de la prenda tiene 9cm de abertura útil por 10cm de profundidad. Cosido a 1cm y remallado en los extremos.

ESPALDA:

Pinza espalda. - Pinza de entalle cosido con maquina recta de 13cm de largo terminado.

Cierre. - De metal dorado, largo según usuaria al tono de la tela principal

Abertura. -Montada, con cruce de 5 cm, el atraque de la abertura es interno.

COSTADOS:

Remallado cada lado y unido con c/401 de 2cm de ensanche cada lado.

BASTA: Remallado, con doblez de 5cm, subido con maquina bastera. Basta de forro bastillado de 2 cm con c/301.

COSTURAS: Todas las costuras están incluido remalle

TIPO DE PUNTADA	P.P.cm
COSTURA RECTA - 301	4
REMALLE SIMPLE - 504	
COSTURA CADENETA - 401	

AVIOS:

Entretela Tejida Fusionable.- Pretina

Botones.-

02 botones de 24 líneas al tono de la tela, incluido repuesto.

Cierre.- 01 cierre con diente de metal dorado.

Hilos.-

Hilo de costura 100% poliéster.

Etiquetas.-



PERÚ

Ministerio
de Vivienda, Construcción
y Saneamiento



Etiqueta de Marca de confeccionista.

Etiqueta de Talla

Etiqueta de instrucción de lavado.

ACABADOS

La prenda debe estar planchada y vaporizada.

PRESENTACION

La prenda deberá estar exenta de defectos de materiales y/o insumos, confección y acabados, en su parte externa como interna (materiales y/o insumos defectuosos, costuras saltadas, hilos sueltos, defecto de fusonado, entre otros).

TOLERANCIA

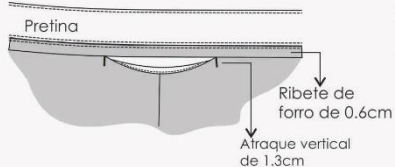
Con tolerancia +/- 2 mm.

FALDA DAMA

DETALLES DE CONFECCIÓN

Vista Interna

1 Bolsillo secreto lado derecho, bolsa de forro una sola pieza, 9cm abertura útil y 10cm profundidad bolsa cosido c/301 y remallado.



→ PRETINA : Ancho de 3.5cm. fusionado con entreteja (AMBAS CARAS)

→ Pinza cerrado c/301, de 10cm de largo (TERMINADO)

→ Costados costura abierta 2 cm.(l.R) por lado unido c/401 y remallado. (Ensanche igual el forro)

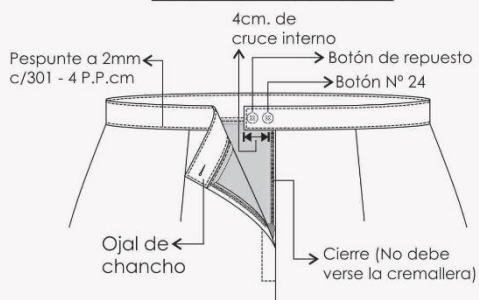
Vista Interna de basta

Basta remallada y subido con maq. bastera invisible.

Forro bastillado de 2cm c/301



PARTE SUPERIOR ESPALDA



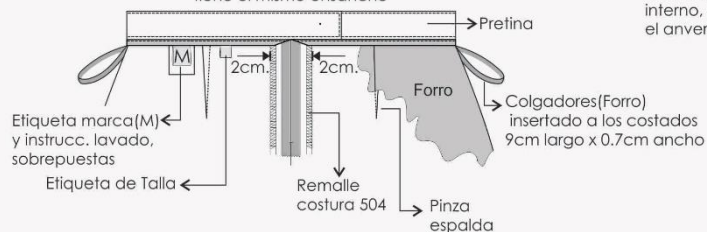
Pinza cerrado con 301, 13cm de largo (TERMINADO)

Vista Interior de la pinza espalda



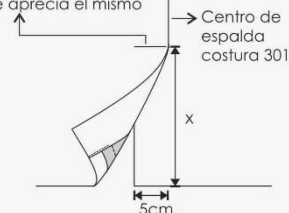
VISTA INTERNA ESPALDA

corte central espalda tela y forro tiene el mismo ensanche



ABERTURA MONTADA

El atraque de la abertura es interno, de tal forma de que por el anverso no se aprecia el mismo



*** PRENDA REMALLADA COMPLETAMENTE (ancho de orillo 5 mm.)
*** COSTURA : 4 p.p.cm

La abertura según el largo de (13 - 18cm)



Ministerio
de Vivienda, Construcción
y Saneamiento



SENCICO
SERVICIO NACIONAL DE CAPACITACIÓN
PARA LA INDUSTRIA DE LA CONSTRUCCIÓN

ESPECIFICACIONES TECNICAS DE LA BLUSA MANGA 3/4

MODELO:

Escote con pestaña, corte princesa en delantero y espalda, con manga $\frac{3}{4}$.

ESCOTE

Presenta pestaña tipo cuello de 2 cm de ancho, pespuntado a $\frac{1}{16}$ " con costura recta a tono tela, con fusionada con entretela tejida (tricot).

DELANTERO DERECHO:

Presenta pechera de 2 cm de ancho, fusionado con entretela tricot con 03 ojales verticales de 1.5 cm de largo.

Delantero presenta corte princesa que nace de la sisa y termina en el ruedo de la basta en cada lado

Ambos cortes son unidos con remalle y puntada de seguridad a 8 mm (IR)

Presenta pechera izquierda de 2 cm de ancho, fusionado con entretela tricot con 03 botones N° 14 al tono tela según diseño.

Presenta pechera derecha de 2 cm de ancho, fusionado con entretela tricot con 03 ojales verticales de 1.5 cm de largo ubicados equidistante

ESPALDA:

3 piezas con corte princesa nace de la sisa y termina en el ruedo de la basta, unidos remalle y puntada de seguridad a 8 mm (IR)

HOMBROS:

Unir con costura 401 a 1 cm por lado, orillar con c/504 abierto costura

COSTADOS:

Orillado a 5mm y cerrar con c/401 con costura abierta con ensanche de 2 cm cada lado.

MANGA:

Pegado de manga en forma tubular con costura recta, remallado. La manga con costura abierta 2 cm (IR) por lado, remallado y unido con c/401.

Pegar manga a cuerpo con maquina recta en forma tubular y orillar con 504.

La manga $\frac{3}{4}$ con abertura en "V" según diseño.

BASTA:

Pespunte de basta con costura recta de 5 mm.

COSTURAS: todas las costuras están incluido remalle.

TIPO DE PUNTADA	P.P.cm
COSTURA RECTA - 301	5
REMALLE SIMPLE - 504	
COSTURA CADENETA - 401	

AVIOS:

Entretela tejida tricot fusionable. - pechera.

botones. - 4 botones de 14 líneas, 100%poliester al tono de la tela, de 4 huecos está incluido repuesto.

hilos. - Hilo de costura 100% poliéster.

Etiquetas. -

Etiqueta de Marca de confeccionista.

Etiqueta de Talla

Etiqueta de instrucción de lavado y composición de tela. Ubicadas según diseño

ACABADOS

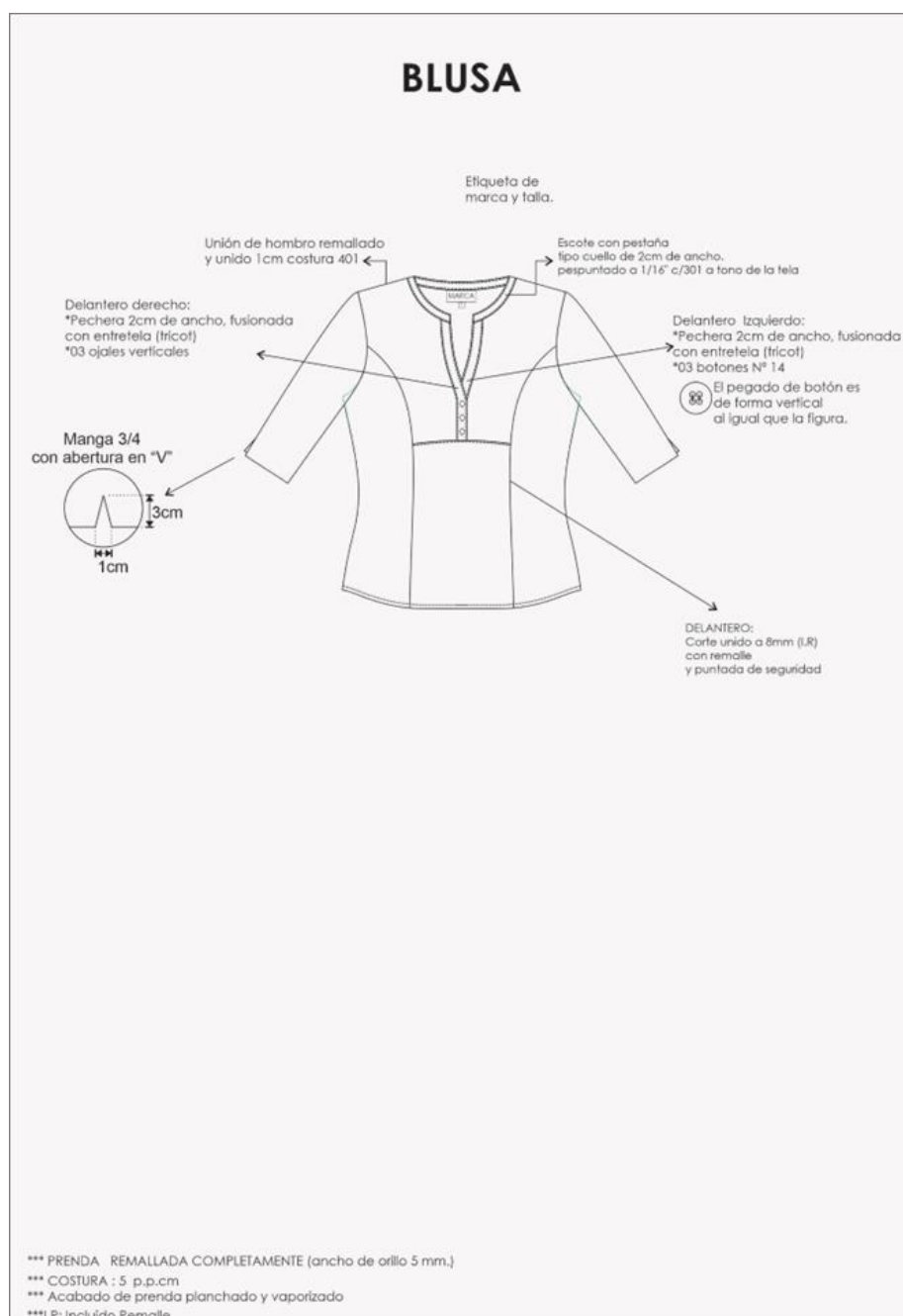
La prenda debe estar planchada y vaporizada

PRESENTACION

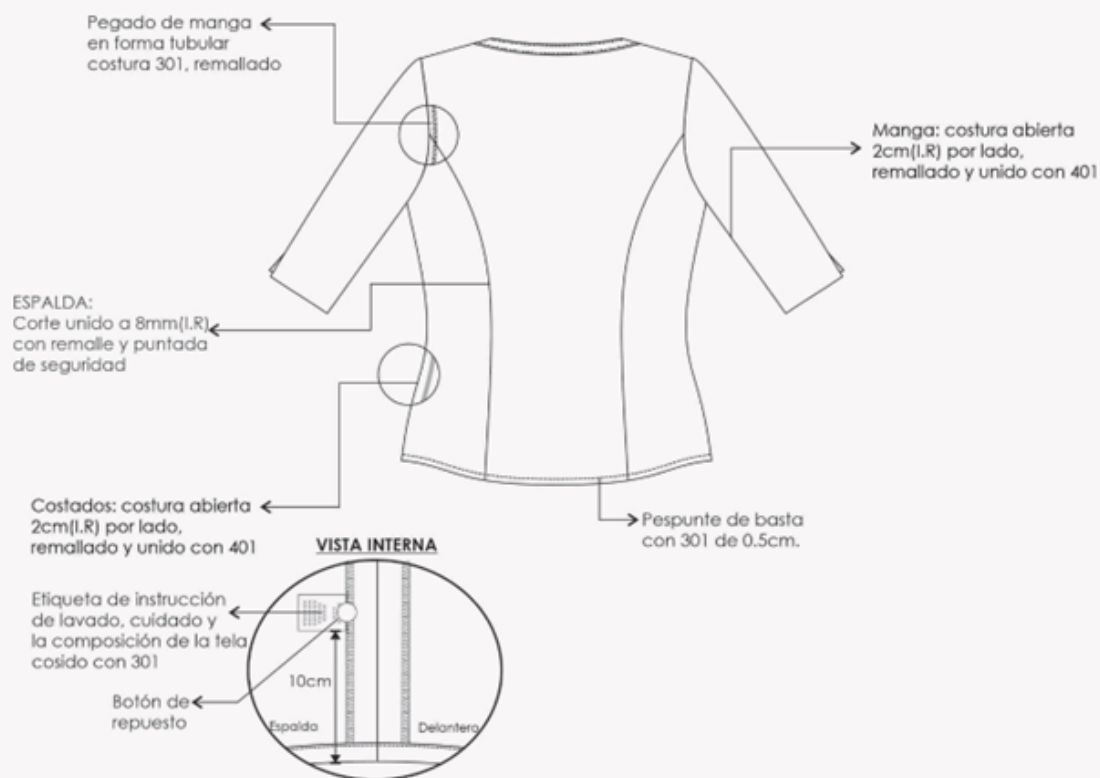
La prenda deberá estar exenta de defectos de materiales y/o insumos, confección y acabados, en su parte externa como interna (materiales y/o insumos defectuosos, costuras saltadas, hilos sueltos, defecto de fusionado, entre otros). Y serán presentados en su colgador plástico blanco con bolsa de polietileno cristal transparente.

TOLERANCIA

En medidas mayores a 10cm tendrá tolerancia +/- 2mm y para medidas menores a 10cm tolerancia de +/-1mm.



BLUSA





PERÚ

Ministerio
de Vivienda, Construcción
y Saneamiento



UNIFORME DE INVIERNO DAMAS:

- Abrigo (01).
- Chaleco (01)
- Pantalón (02)
- Blusas (02)

**PERÚ**Ministerio
de Vivienda, Construcción
y Saneamiento**SENCICO**
SERVICIO NACIONAL DE CAPACITACIÓN
PARA LA INDUSTRIA DE LA CONSTRUCCIÓN**ESPECIFICACIÓN TÉCNICA**

TIPO DE TEJIDO:	PAÑO
COLOR:	AZUL
COMPOSICIÓN:	100 % LANA
PESO EN GRAMOS POR METRO LINEAL:	550 ± 5%
PESO EN GRAMOS POR METRO CUADRADO:	367 ± 5%
ANCHO ENTRE ORILLOS:	1.50 MTS ± 3CM
CONSTRUCCIÓN:	SARGA 2/2
TITULO DE HILO:	
URDIMBRE:	NM 1/12.6 ± 5%
TRAMA:	NM 1/12.6 ± 5%
DENSIDAD (HILOS POR CENTÍMETRO):	
URDIMBRE:	20.48 ± 2 hilos
TRAMA:	16.00 ± 2 hilos
TIPO DE TEÑIDO:	TEÑIDO EN PIEZA
PERDIDA DE PESO AL LAVADO:	-2%
ESTABILIDAD DIMENSIONAL (LAVADO EN SECO):	
URDIMBRE:	-1.5% MÁXIMO
TRAMA:	-1.0% MÁXIMO
SOLIDEZ DE COLOR:	
A LA LUZ:	3.5 MÍNIMO
AL SUDOR ÁCIDO:	3.5 MINIMO
AL SUDOR ALCALINO:	3.5 MINIMO
AL FROTE SECO:	4.0 MINIMO
AL FROTE HÚMEDO:	3.0 MINIMO
AL LAVADO EN SECO:	4.0 MINIMO
PROCESO DE ACABADO:	PLANCHADO

**PERÚ**Ministerio
de Vivienda, Construcción
y Saneamiento**SENCICO**
SERVICIO NACIONAL DE CAPACITACIÓN
PARA LA INDUSTRIA DE LA CONSTRUCCIÓN

TELA PARA PANTALON Y CHALECO

ESPECIFICACIONES TÉCNICAS



TIPO DE TEJIDO:	CASIMIR
COLOR:	AZUL
COMPOSICIÓN:	100% LANA
PESO EN GRAMOS POR METRO LINEAL:	400 \pm 5%
PESO EN GRAMOS POR METRO CUADRADO:	266 \pm 5%
ANCHO ENTRE ORILLOS:	1.50 MTS \pm 3 CMS.
CONSTRUCCIÓN:	SARGA 2/2
TÍTULO DE HILO:	
URDIMBRE:	NM 2/48 \pm 5 %
TRAMA:	NM 2/48 \pm 5 %
DENSIDAD (HILOS POR CENTÍMETRO):	
URDIMBRE:	30.25 \pm 2 hilos
TRAMA:	25.25 \pm 2 hilos
TIPO DE TEÑIDO:	TEÑIDO EN TOP
PROCESO DE ACABADO:	BATAN, PLANCHA, DECATIZADO.
PERDIDA DE PESO AL LAVADO:	-2%
ESTABILIDAD DIMENSIONAL (LAVADO EN SECO):	
URDIMBRE:	-1.5% MAXIMO
TRAMA:	-1.0% MAXIMO
SOLIDEZ DE COLOR:	
A LA LUZ:	3.5 MÍNIMO
AL SUDOR ÁCIDO:	3.5 MINIMO
AL SUDOR ALCALINO:	3.5 MINIMO
AL FROTE SECO:	4.0 MINIMO
AL FROTE HÚMEDO:	3.0 MINIMO
AL LAVADO EN SECO:	4.0 MINIMO



PERÚ

Ministerio
de Vivienda, Construcción
y Saneamiento



SENCICO
SERVICIO NACIONAL DE CAPACITACIÓN
PARA LA INDUSTRIA DE LA CONSTRUCCIÓN

ESPECIFICACIONES TECNICAS.

TELA PARA LA BLUSA DE INVIERNO 1

TELA

ALGODÓN – POLYESTER – LYCRA.

COLOR

BLANCO

ARTÍCULO

72241Z01

COMPOSICION (%)

URDIMBRE

TRAMA

Algodón: 65% ± 5% / Polyester: 35% ± 5%

Algodón: 58% ± 5% /

Polyester: 31% ± 5% /

Lycra: 11% ± 11%

GLOBAL

Algodón: 62% ± 5% /

Polyester: 34% ± 5% /

Lycra: 4% ± 2%

PESO g/m2

123 ± 5%

TITULO DEL HILADO

URDIMBRE

TRAMA

50/1 ± 3

50/1 ± 3

Nº HILOS X PULGADA ACABADA

URDIMBRE

TRAMA

151 ± 5%

90 ± 5%

RESISTENCIA A LA TRACCION kg-f

URDIMBRE

TRAMA

25 kg-f mín.

12 kg-f mín.

SOLIDEZ DEL COLOR

A LA LUZ (20 AFU)

AL LAVADO DOMESTICO (2A)

AL SUDOR ACIDO

AL FROTE SECO

AL FROTE HUMEDO

3.0 mín.

4.0 mín.

4.0 mín.

4.0 mín.

3.0 mín.

ACABADO: Hilo teñido – Blanqueado - Caustificado – Óptico – Apresto –Pre Encogido.



PERÚ


Ministerio
de Vivienda, Construcción
y Saneamiento



SENCICO
SERVICIO NACIONAL DE CAPACITACIÓN
PARA LA INDUSTRIA DE LA CONSTRUCCIÓN

ESPECIFICACIONES DE TELA DE BLUSA

INVIERNO 2



TEJIDO : Tejido Plano
DISEÑO : Estampado fondo blanco | **ancla** azules

ANCHO : 151 ± 3 cm ASTM D3774
ANCHO CORTABLE: 149 ± 3 cm ASTM D3774
PESO (MASA/UNIDAD DE AREA)(*A) : 109 ± 5 g/m2 ASTM D3776-20 OPC.C
BLOQUEO UVA (SECO) : Min 95.00 % AATCC 183
BLOQUEO UVB (SECO) : Min 98.00 % AATCC 183
FACTOR DE PROTECCION UPF (HUMEDO) Min 50.00 UPF AATCC 183
FACTOR DE PROTECCION UPF (SECO) Min 40.00 UPF AATCC 183
PASADAS(*A) 28 ± 2 hilo/cm ASTM D3775-17E1
CERTIFICADO DE ORIGEN CUMPLE e VER BENEFICIOS*
COMPOSICIÓN : 100.00 % FILAMENTO DE POLIESTER



Ministerio
de Vivienda, Construcción
y Saneamiento



SENCICO
SERVICIO NACIONAL DE CAPACITACIÓN
PARA LA INDUSTRIA DE LA CONSTRUCCIÓN

ESPECIFICACIONES TECNICAS DEL ABRIGO

MODELO

Cuello alto, con pie de cuello con término del ruedo recto según diseño

CONFECCION

A sobre medida, el largo del abrigo sobre la rodilla a solicitud del usuario

LARGO: Debajo de la rodilla a solicitud del usuario

CUELLO:

Tiene dos partes.

Superior. - De la misma tela principal, fusionada con entretela tejida fusionable.

Inferior. - De la misma tela principal, fusionada con entretela tejida fusionable.

Pie de cuello. - De 02 piezas fusionado ambas caras

Ensamble. - En los extremos, es embolsado con costura 301.

Cuello de 9 cm de alto en las puntas y pie de cuello de 3.5 cm de alto en el parte central unido con costura recta.

Cuello respuntado a 7 mm con costura recta (3 p.p.cm hilo doble) según diseño.

Pegar cuello a cuerpo con costura recta a 1 cm. El cuello debe ser simétrico

DELANTERO EXTERIOR IZQUIERDO:

El delantero de 02 piezas (Pieza delantero y pieza lateral) fusionados con entretela tejida. Corte ingles que nace del hombro y se prolonga hasta el ruedo de la basta. Los cortes unidos con costura recta a 1cm formando buen entalle a la prenda y respuntado a 7 mm con costura recta (3 p.p.cm hilo doble).

Delantero izquierdo presenta 05 botones N° 48L a tono de la tela principal, teñido en masa, los botones deben estar colocados de manera simétrica uno debajo y un ojal de tela 2.5 cm de largo.

En la parte inferior lleva un bolsillo tipo cartera, según diseño, cartera fusionada con entretela tejida. Respuntado a 7 mm con costura recta (3 p.p.cm-hilo doble) y 3 cm de ancho. La bolsa de forro de 02 piezas tipo frejol y unidas con costura recta y remallados.

DELANTERO INTERIOR IZQUIERDO

Presenta un bolsillo interno tipo ojal de 11 cm de abertura útil y 14 cm de profundidad, con vivos de tela principal de 0.5 cm cada uno, reforzados con entretela no tejida fusionable. Lleva atraque semi lunar en contraste en los extremos del bolsillo. La bolsa de forro de una sola pieza cosida con costura recta y orillada a los costados.

Botones de repuesto (01 de 48L y 01 de 40L) pegado en vuelta.



PERÚ

Ministerio
de Vivienda, Construcción
y Saneamiento



SENCICO
SERVICIO NACIONAL DE CAPACITACIÓN
PARA LA INDUSTRIA DE LA CONSTRUCCIÓN

Incrustar la etiqueta instrucciones de lavado, composición de tela y talla en la parte interna del bolsillo.

La etiqueta de tela pegado con costura recta a 2 mm en contorno (hilo al tono de la etiqueta)

Vuelta fusionada con entretela tejida. Pespunte tipo hilván (cadeneta al reverso) en contraste al forro, pespuntado en paralelo al sesgo de forro contrastado a la tela principal, armado con un cordón de refuerzo, el sesgo esta insertado entre la unión de la vuelta y forro (incluyendo la cogotera) y pespunte aplicado en el forro a 2 mm de distancia aproximada del sesgo en contraste.

DELANTERO DERECHO EXTERIOR:

El delantero de 02 piezas (Pieza delantero y pieza lateral) fusionados con entretela tejida. Corte ingles que nace del hombro y se prolonga hasta el ruedo de la basta. Los cortes unidos con costura recta a 1cm formando buen entalle a la prenda y pespuntado a 7 mm con costura recta (3 p.p.cm hilo doble).

Lleva 05 ojales hecho en tela (en el interior es armado con ojal bordado tipo chino, sujetado a mano con el ojal de tela), la abertura del ojal principal es de 3.2cm x 6mm de ancho total, distribuidos proporcionalmente.

Lleva 05 botones N° 48L (decorativos) a tono de la tela principal, interior lleva 01 botón de 40L

Los ojales fusionados con entretela no tejida.

En la parte inferior lleva un bolsillo tipo cartera, según diseño, cartera fusionada con entretela tejida. Pespuntado a 7 mm con costura recta (3 p.p.cm-hilo doble) y 3 cm de ancho. La bolsa de forro de 02 piezas tipo frejol y unidas con costura recta y remallados.

DELANTERO INTERIOR DERECHO

Pespunte tipo hilván (cadeneta al reverso) en contraste a tono de forro pespuntado en paralelo al sesgo de forro contrastado a la tela principal armado con un cordón de refuerzo, el sesgo será insertado entre la unión de la vuelta y forro (incluyendo la cogotera) y el pespunte aplicado en el forro a 2 mm de distancia aproximada del sesgo en contraste. Prenda totalmente remallada en el interior.

ESPALDA:

De 04 piezas. La espalda tendrá corte anatómico en el centro será orillado por separado y unido con costura recta con ensanche de 2cm por lado.

Llevará corte ingles desde el hombro y termina hacia la basta, unidos con costura recta a 1 cm(IR), costuras tumbadas

Etiqueta de marca ubicada en la cogotera centrada en la parte superior, pegado en costura recta a 2 mm en todo el contorno, con hilo a tono de la etiqueta.

Internamente, en centro de espalda, lleva fuelle de 2 cm de profundidad (terminada) y 30 cm de largo a 2 cm de la cogotera.

Inferior de la espalda lleva abertura montada con cruce de 5 cm, fusionado con entretela tejida.

Largo es según usuario



PERÚ

Ministerio
de Vivienda, Construcción
y Saneamiento



HOMBROS:

Bordes orillados con costura 504 y unir con costura 301 a 1 cm. Lleva hombreras de espuma forradas con forro y sujetadas al hombro con costura recta

COSTADOS

Tela y forro serán orillados por separados y unidos con costura recta con ensanches de 2 cm por lado.

MANGAS:

Basta de 4 cm la cual será reforzada por las partes interiores con entretela no tejida fusionable.

La manga mayor y menor está unida con costura recta a 2 cm (IR) por lado.

La cabeza manga es fusionada con entretela tejida fusionable adecuada a la tela, además llevara una chorrera de tela sesgado de la misma tela del abrigo, para un mejor armado de la manga.

Pegar manga a cuerpo con costura y remalle

BASTA DE RUEDO:

De 4cm incluido remalle, unida con forro a 1cm. la basta de espalda esta fusionado con entretela no tejida para mejor armado.

PRESILLAS

Presilla de la misma tela principal de 1 cm de ancho x 5 cm alto en los costados.

CINTURON

Presenta el cinturón una altura de 4 cm. Embolsada y pespuntada a 7 mm en todo el borde C/301 a tono de la misma tela. La hebilla forrada de la misma tela

COSTURAS: todas las costuras de ensanches están incluido remalle

TIPO DE PUNTADA	P.P.cm
COSTURA RECTA - 301	4
REMALLE SIMPLE - 504	

AVIOS:

FORRO. - El forrado del saco, hombreras, las bolsas de bolsillos externos e interno serán de Material FORRO 100% poliéster

ENTRETELA TEJIDA FUSIONABLE. - de la mejor calidad adecuada a la prenda, fusionado todo el delantero, cuello ambas caras, vueltas, pie de cuello, bolsillo cartera, cogotera, espalda parte superior, cabeza de manga, abertura. etc.

ENTRETELA NOTEJIDA FUSIONABLE. – En basta de ruedo, basta de manga, vivos etc.

BOTONES. -



PERÚ

Ministerio
de Vivienda, Construcción
y Saneamiento



SENCICO
SERVICIO NACIONAL DE CAPACITACIÓN
PARA LA INDUSTRIA DE LA CONSTRUCCIÓN

11 botones de 48 líneas poliéster teñidos en su masa a tono de la tela principal, incluido el de repuesto.

02 botones de 40 líneas poliéster teñidos en su masa a tono de la tela principal, incluido el de repuesto.

HILOS. -

Hilo de costura 100% poliéster.

ETIQUETAS. -

Etiqueta de Marca de confeccionista.

Etiqueta de Talla

Etiqueta de instrucción de lavado.

ACABADOS

La prenda debe estar planchada y vaporizada

PRESENTACION

Sera presentado en colgador de plástico blanco y porta terno con cierre en notex de buena calidad, con un largo propicio para la prenda,

La prenda deberá estar exenta de defectos de materiales y/o insumos, confección y acabados, en su parte externa como interna (materiales y/o insumos defectuosos, costuras saltadas, hilos sueltos, defecto de fusionado, entre otros).

TOLERANCIA

En medidas mayores a 10cm tendrá tolerancia +/- 2mm y para medidas menores a 10cm tolerancia de +/-1mm

ABRIGO DAMA

Hombros de espuma forrado (forro)
orillada c/504
y sujeta en hombro



chorrera sesgada (tela principal)
pegadas en la unión de
cabeza de manga

Corte, costura tumbada
remallado y unido c/301
a 1cm. l.R por lado.
pespuntado a 7mm
c/301 (3p.p.cm-hilo doble)

LARGO DE ABRIGO
DEBAJO DE LA
RODILLA A SOLICITUD
DEL USUARIO



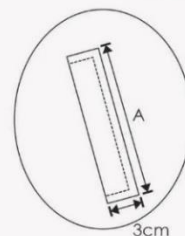
cuello y pie de cuello fusionado con
entretela tejida (ambas caras)

Cuello de 9cm de alto en las puntas y
pie de cuello de 3.5cm de alto en la parte central
unido c/301 y pespuntado a 7mm
c/301 (3p.p.cm-hilo doble)
Pegar cuello a cuerpo c/301 a 1cm

BOLSILLO EXTERNO SEGÚN TALLA (A) cms.

TALLAS	XS - S - M - L	XL - XXL o +
A	14	15

BOLSILLOS CARTERA según diseño
cartera fusionado (entretela tejida).
pespuntado a 7mm c/301 (3p.p.cm-hilo doble)



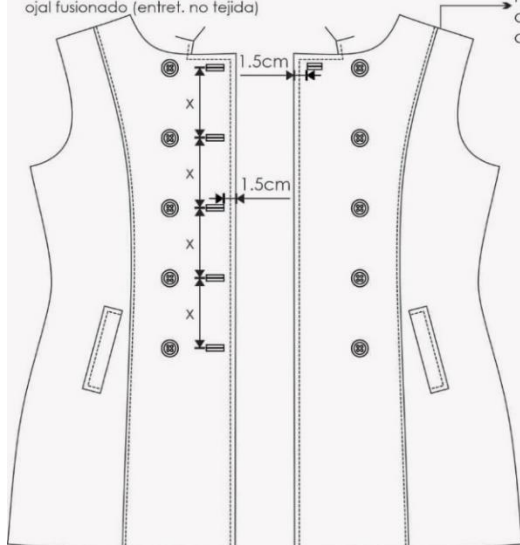
Bolsa de forro 02 piezas tipo frijol
y unidas c/301 y remalladas

Delantero derecho
05 ojales de tela

3.2cm largo x 6mm ancho total
(interior con ojal bordado chino
unido a mano con ojal de tela)
distribuidos proporcionalmente
05 botones Nº 48 L (decorativos)
a tono de la tela principal
interior lleva 01 boton de 40L
ojal fusionado (entret. no tejida)

Delantero izquierdo
05 botones Nº 48 L
a tono de la tela principal.
01 ojal de 2.5cm de largo.

Hombros unido
a 1 cm. por lado
con c/301 y orillado



Armado de delantero completo
con entretela tejida fusionable

Bolsa de forro 02 piezas tipo frijol
y unidas c/301 y remalladas

Vuelta fusionada
con entretela tejida

**Vista interior
izquierdo**

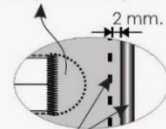
Forro Costura
tumbada

TALLE
3cm

Etiqu. de Tela Pegado
c/301 a 2mm en contorno
(hilo tono de la etiqueta)

Bolsillo interno

Tipo ojal, vivo (tela) de 0.5cm C/U.
1.1cm abert. X 14 cm. profund.
Vivo fusionado c/Entret. no tejida
**Bolsa (Forro) de una sola pieza
c/301 y orillada los costados.**
Atrache **SEMI LUNAR** en extremos
color (CONTRASTE)

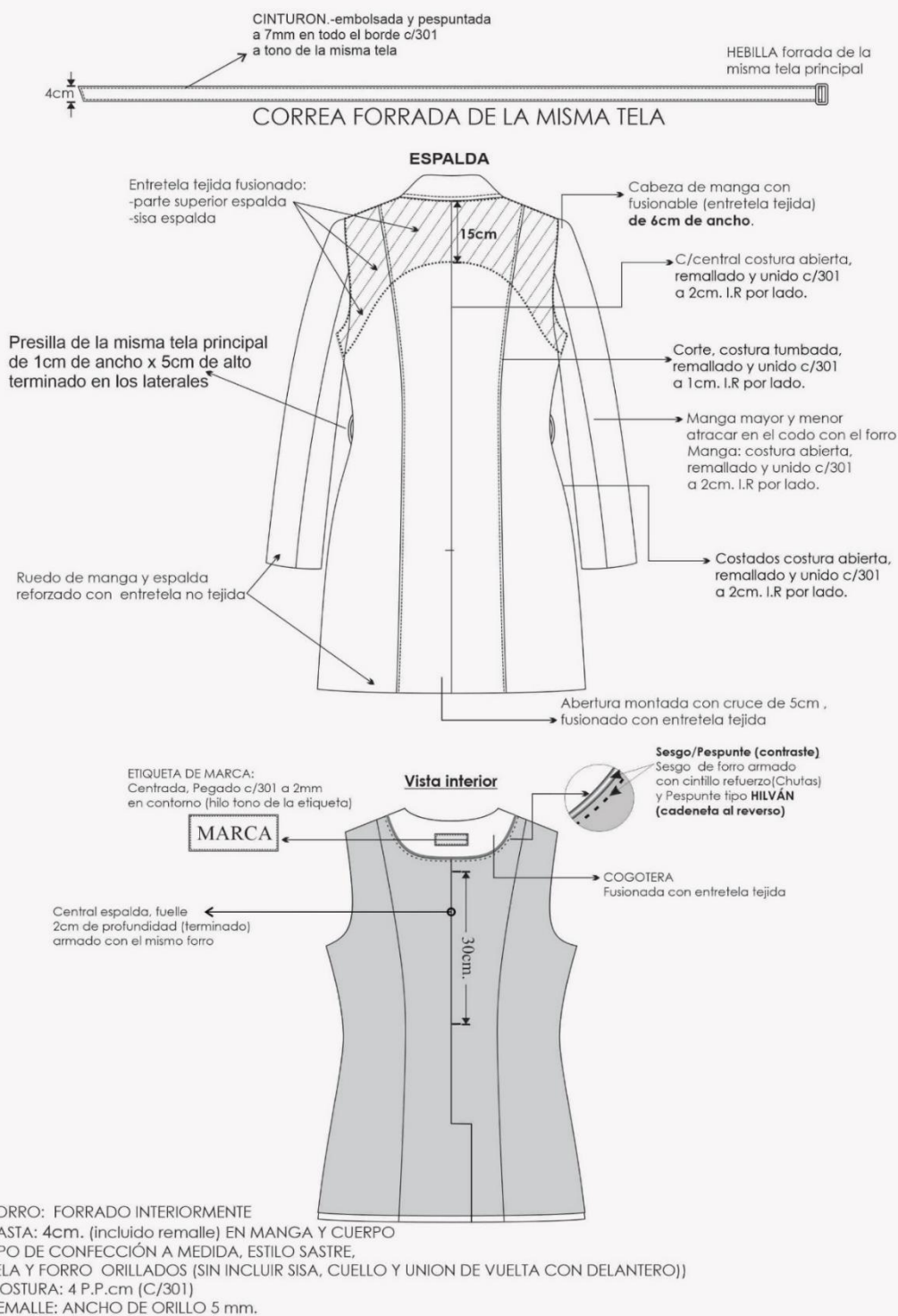


Sesgo/Pespunte (CONTRASTE)
Sesgo de forro armado
con cintillo (Chutas)
y Pespunte tipo **HILVÁN**
(cadeneta al reverso)

Boton de repuesto
01 de Nº 48L
01 de Nº 40L
01 de Nº 24L

Ubicar etiqu. cuidado e instrucc. de
lavado, composición tela y Talla(T) en la
parte interna del bolsillo interno.

ABRIGO DAMA





PERÚ

Ministerio
de Vivienda, Construcción
y Saneamiento



Foto referencial

ESPECIFICACIONES TECNICAS DEL CHALECO

Modelo

Escote en "V". Término del ruedo recto. En contraste en escote, bolsillo y cinturete.

DELANTERO IZQUIERDO EXTERNO:

El delantero deberá estar fusionado con entretela tejida fusionable.

Delantero con 02 piezas (Pieza delantero y pieza lateral). Corte princesa que nace de la sisa y se prolonga hasta el ruedo de la basta. Ambos cortes son unidos con costura 301 a 1cm formando buen entalle a la prenda y respuntado a 7 mm C/301 (3 p.p.cm-hilo doble)

04 botones de la mejor calidad, Los botones deben estar colocados de manera simétrica uno debajo del otro.

En la parte inferior llevará un bolsillo horizontal con pestaña de 1 cm en color contraste.

El bolsillo inferior en la parte interna llevará bolsa de forro armado con c/301. La bolsa de forro de una sola pieza y unidas con costura recta y remalladas.

DELANTERO IZQUIERDO INTERNA:

El delantero con forro 100%poliester.

Incrustar la etiqueta instrucciones de lavado y talla en la parte interna del chaleco.

Respunte tipo hilván (cadeneta al reverso) en contraste a tono del forro respuntado en paralelo al sesgo de Forro contrastado a la tela principal armado con un cordón de refuerzo, El sesgo esta insertado entre la unión de la vuelta y forro (incluyendo la cogotera) y el respunte aplicado en el forro a 2mm de distancia aproximada del sesgo en contraste.

Prenda remallada en el interior con costura 504.

Presenta bolsillo interno tipo ojal de un vivo de 1 cm de alto, con atraque semilunar en los extremos, la bolsa de bolsillos es de una pieza remalla y cosida con costura recta en los costados.

DELANTERO DERECHO EXTERNA:

Los delanteros deberán estar fusionados con entretela tejida fusionable.

Delantero con 02 piezas (Pieza delantero y pieza lateral). Corte princesa que nace de la sisa y se prolonga hasta el ruedo de la basta. Ambos cortes son unidos con costura 301 a 1cm formando buen entalle a la prenda y respuntado a 7 mm C/301 (3 p.p.cm-hilo doble)

04 ojales de tela con abertura de 2.3cm, Los ojales deben estar colocados de manera simétrica uno debajo del otro.



PERÚ

Ministerio
de Vivienda, Construcción
y Saneamiento



SENCICO
SERVICIO NACIONAL DE CAPACITACIÓN
PARA LA INDUSTRIA DE LA CONSTRUCCIÓN

En la parte inferior llevará un bolsillo horizontal con pestaña de 1 cm en color contraste

El bolsillo inferior en la parte interna llevará bolsa de forro armado con c/301.

La bolsa de forro de una sola pieza y unidas con costura recta y remalladas.

DELANTERO DERECHO INTERNA:

El delantero con forro 100%poliester.

Pespunte tipo hilván (cadeneta al reverso) en contraste a tono del forro pespuntado en paralelo al sesgo de Forro contrastado a la tela principal armado con un cordón de refuerzo, El sesgo esta insertado entre la unión de la vuelta y forro (incluyendo la cogotera) y el pespunte aplicado en el forro a 2mm de distancia aproximada del sesgo en contraste.

Prenda remallada en el interior con costura 504.

VUELTA:

Fusionada con entretela tejida fusionable, en la vuelta izquierda presentara el botón de repuesto ubicado debajo del talle según diseño.

ESPALDA:

De 04 piezas. La espalda tendrá corte anatómico en el centro será orillado por separado y unido con costura recta con ensanche de 2cm por lado. Lleva Corte desde la sisa y termina hacia la basta unidos con costura 301 a 1cm. y pespuntado a 7 mm con costura recta (3 p.p.cm-hilo doble)

Lleva cinturete de la misma tela con 3.5 cm de alto (sin incluir vivo).

Embolsado insertado ribete en contraste de 3 mm en extremos

La espalda interna presenta cogotera fusionado con entretela adhesiva, etiqueta de marca ubicada en la cogotera centrada en la parte superior, pegado con costura recta a 2mm en todo el contorno, insertada la etiqueta talla.

Internamente, en centro de espalda, lleva fuelle de 2 cm de profundidad (terminada) y 30 cm de largo a 2 cm de la cogotera.

HOMBROS

Orillar bordes con c/504 y unir con costura recta a 1 cm. por lado.

COSTADOS

Tela y forro serán orillados por separado y unidos con costura recta, para el lado del delantero y espalda con ensanches de 2cm. por lado.

BASTA

De 4cm de incluido remalle, unida con forro a 1cm. la basta de espalda esta fusionado con entretela no tejida para mejor armado.

COSTURAS

Todas las costuras están incluidas remalle. Costuras 4 p.p.cm (C/301), pespuntos 3 p.p.cm (C/301)

AVIOS:

Forro



PERÚ

Ministerio
de Vivienda, Construcción
y Saneamiento



SENCICO
SERVICIO NACIONAL DE CAPACITACIÓN
PARA LA INDUSTRIA DE LA CONSTRUCCIÓN

El forrado del saco, hombreras, las bolsas de bolsillos externos e interno serán de Material FORRO 100% poliéster

Entretela Tejida Fusible

De la mejor calidad adecuada a la prenda, fusionada todo el delantero, vueltas, cogotera, espalda parte superior.

Entretela No Tejida Fusible

De la mejor calidad adecuada a la prenda, basta de ruedo, vivos de bolsillos y cinturete.

Basta de ruedo, vivos

Botones

5 botones de 32 líneas teñidos en su masa a tono de la tela principal, 4 huecos (incluido el de repuesto).

HILOS.-

Hilo de costura 100% poliéster.

ETIQUETAS.-

Etiqueta de Marca de confeccionista.

Etiqueta de Talla

Etiqueta de instrucción de lavado.

ACABADOS

La prenda debe estar planchada y vaporizada

PRESENTACION

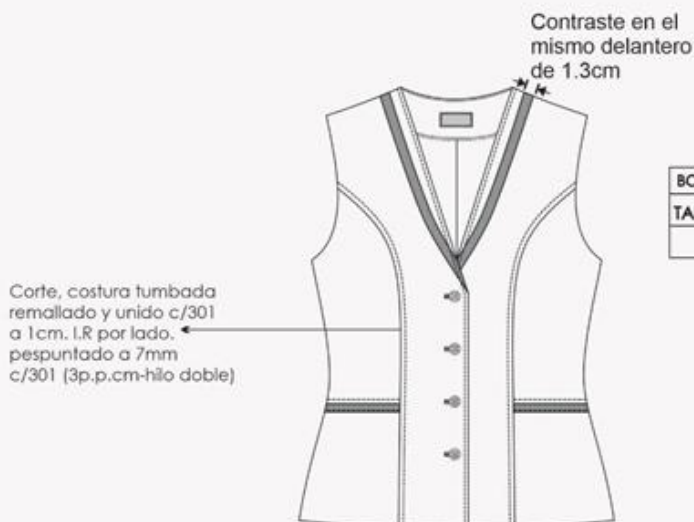
Sera presentado en colgador y porta terno con cierre en notex de buena calidad, con un largo propicio para la prenda,

La prenda deberá estar exenta de defectos de materiales y/o insumos, confección y acabados, en su parte externa como interna (materiales y/o insumos defectuosos, costuras saltadas, hilos sueltos, defecto de fusionado, entre otros).

TOLERANCIA

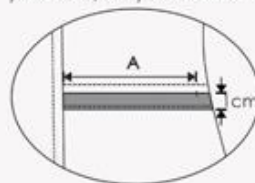
En medidas mayores a 10cm tendrá tolerancia +/- 2mm y para medidas menores

CHALECO DAMA



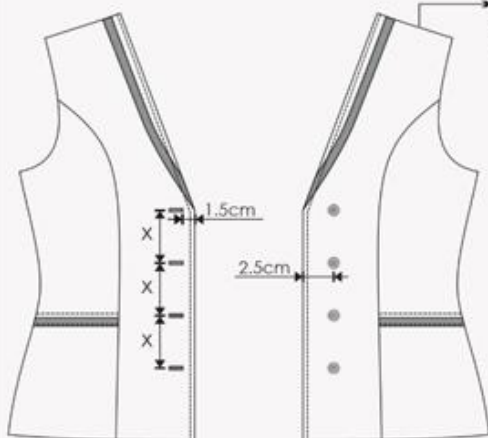
BOLSILLO EXTERNO SEGÚN TALLA (A) cms.				
TALLAS	XS - S	M	L	XL - XXL o +
A	12			13

BOLSILLO HORIZONTAL con pestaña de 1cm en color contraste
Bolsa de forro de una sola pieza y unidas c/301 y remalladas



Delantero derecho
04 ojales de tela
con abertura de 2.3 cm.

Delantero izquierdo
04 botones Nº 32 L



Armado de delantero completo con entretela tejida fusional

Etiqu. de Tela Pegado c/301 a 2mm en contorno (hilo tono de la etiqueta)

Ubicar eti. cuidado e instrucc. de lavado, composición tela y Talla(T) en la parte interna del bolsillo interno.

Vista interior izquierdo

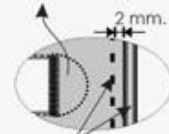
Forro Costura tumbada

TALLE 3cm

Vuelta fusionada con entretela tejida

Bolsillo interno

un solo vivo de 1cm alto, 10cm abert. X 14 cm profund. Vivo fusionado c/Entret. no tejida
Bolsa (Forro) de una sola pieza c/301 y orillada los costados. Atrache SEMI LUNAR en extremos color (CONTRASTE)

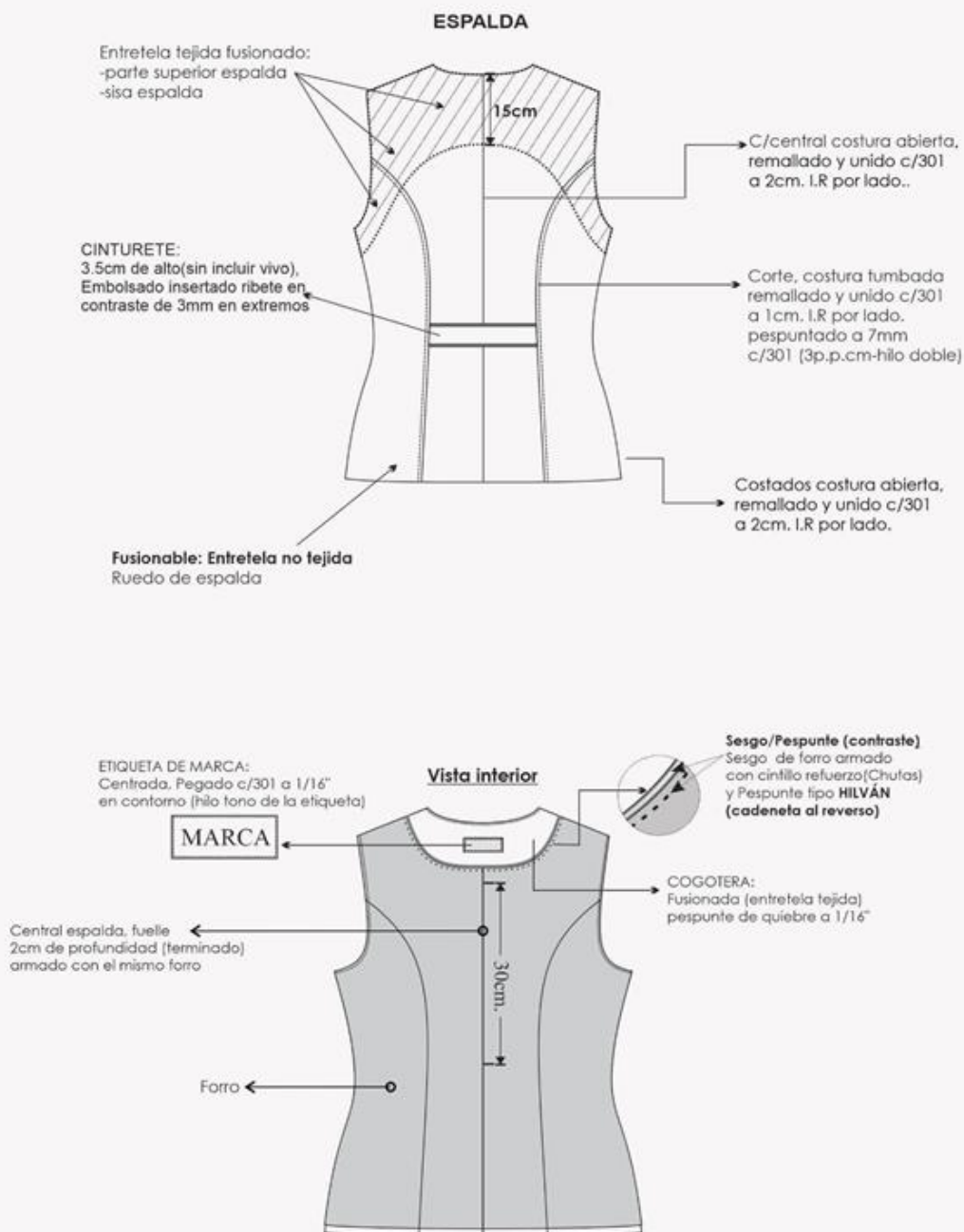


Sesgo/Pespunte (CONTRASTE)
Sesgo de forro armado con cintillo(Chutas) y Pespunte tipo HILVÁN (cadeneta al reverso)

Pespunte de Quiebre a1/16" c/301

Botón de repuesto 01 de Nº 32L

CHALECO DAMA



FORRO: FORRADO INTERIORMENTE
BASTA: 4cm. (incluido remalle) CUERPO
TELA Y FORRO ORILLADOS (SIN INCLUIR SISA, ESCOTE Y CRUCE)
COSTURA: 4 P.P.cm (C/301)
REMALLE: ANCHO DE ORILLO 5 mm.



Foto referencial



Ministerio
de Vivienda, Construcción
y Saneamiento



SENCICO
SERVICIO NACIONAL DE CAPACITACIÓN
PARA LA INDUSTRIA DE LA CONSTRUCCIÓN

ESPECIFICACIONES TECNICAS DEL PANTALON 01

MODELO: Pretina anatómica y con forro completo de buena calidad, según diseño.

Esta prenda es a elección del trabajador el modelo.

CONFECCION: a sobre medida según usuaria.

PRETINA: Configurada de 5cm de alto, pretina partida con extensión externa de 4.0 cm según diseño, fusionado con entretela tejida fusionable en ambas caras.

Presenta pespunte todo el contorno de la pretina a 2 mm con costura recta con 4 p.p.cm

Asimismo, lleva ribete con tela de forro, presenta colgadores de forro insertado a los costados de 9 cm de largo x 0.7 cm.

DELANTERO: De 02 piezas cortadas al hilo.

En la parte central superior lleva cierre nylon a tono de la prenda.

Gareta fusionado y ribeteado pespuntado a 2.5 cm (dibujo)

Gareton fusionado y embolsado con forro unido con costura recta

POSTERIOR: Lleva 02 pinzas de entalle (una por lado), de 7 cm. de lago

Según grafico

CIERRE: Cierre de nylon de marca nacional, largo según usuaria al tono de la tela principal.

BOLSILLO SECRETO: Ubicado al lado derecho. Las medidas son 9 cm de abertura útil y 10 cm de profundidad con atraque verticales en los extremos de 1.3 cm. La bolsa de una sola pieza de tela de forro, unido c/301 y orillado. Asimismo en la vista del bolsillo secreto debe llevar el orillo del fabricante de la tela.

BOTONES: 3 botones N° 24 al tono en la pretina teñidos en masa. Considerando el botón de repuesto.

OJAL: Lleva 2 ojales chanco horizontales

BASTA: De 5cm (IR) cosidos con maquina bastera con puntada invisible El bastillado del forro será de 2cm c/301

ENSANCHES: En el fundillo parte posterior superior con ensanche de 2.5 cm a cada lado y termina en la parte inferior con ensanche de 1cm, unido c/401

En los costados, orillado y unido c/401 con ensanche de 2cm (IR).

En la entrepierna delantera, con costura de 1cm (IR) por lado , según grafico.

HILOS: De costura con 301: 40/2 100% poliéster

COSTURAS: 4 ppcm

REMALLES: El ancho de remalle es de 0.5 cm

ENTRETELA: Tejida fusionable (genero adhesivo), de 80 +/-5% gr, fusionados en maquina fusionadora para la pretina y tricotex de 60gr para la gareta y garetón

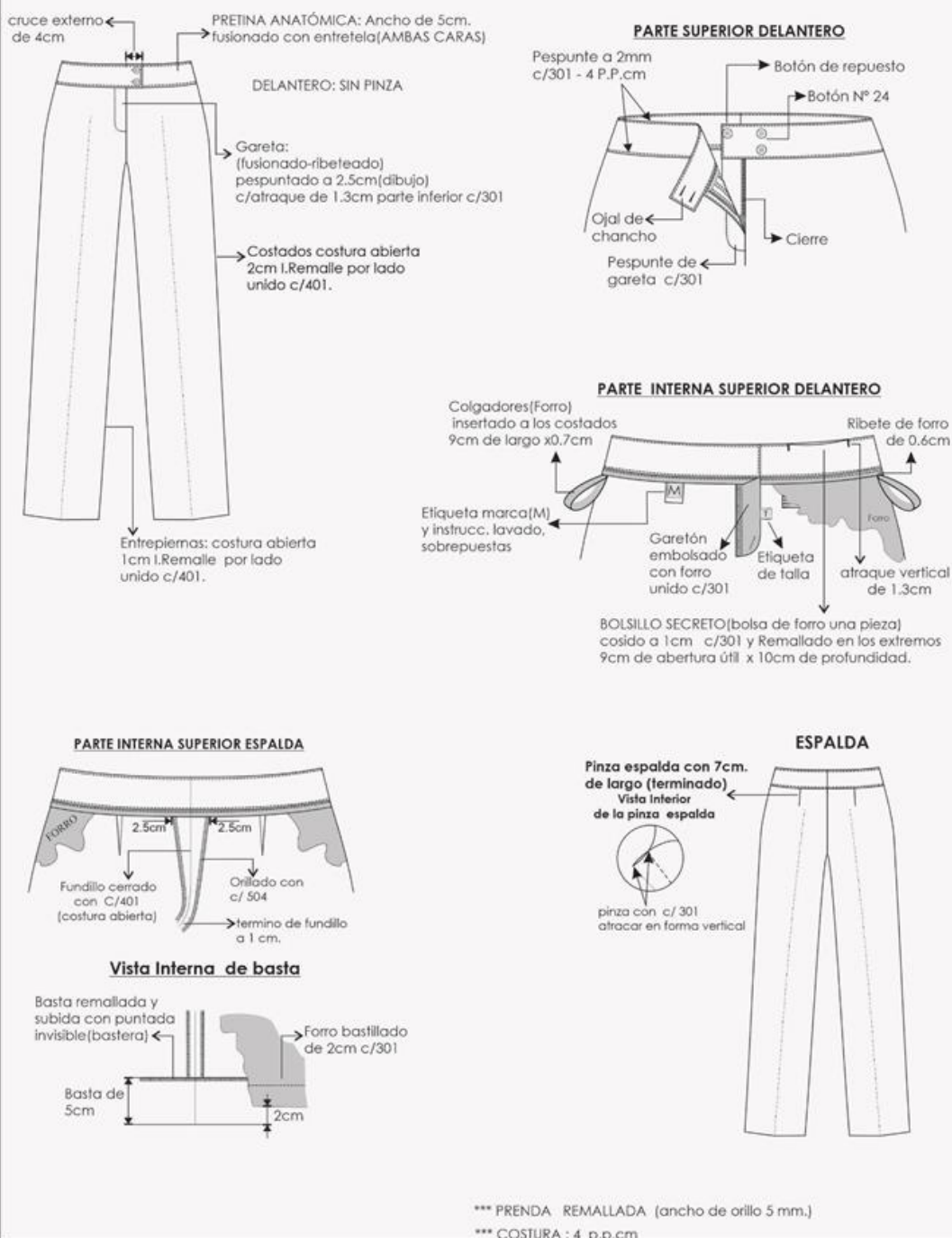
ETIQUETAS: Ubicadas en la parte interna: Etiqueta de marca del confeccionista, talla, instrucciones de cuidado, lavado y uso

FORRO: De buena calidad 100% poliéster al tono de la tela

ACABADOS: La prenda debe estar planchada y vaporizada

PRESENTACION: La prenda deberá estar exenta de defectos de materiales y/o insumos, confección y acabados, en su parte externa como interna (materiales y/o insumos defectuosos, costuras saltadas, hilos sueltos, defecto de fusonado, entre otros

PANTALON DAMA





PERÚ

Ministerio
de Vivienda, Construcción
y Saneamiento



ESPECIFICACIONES TECNICAS DEL PANTALON 02

MODELO: Pretina anatómica, semi acampanado y forro completo según diseño. Esta prenda es a elección del trabajador el modelo.

CONFECCION: a sobre medida según usuaria.

PRETINA: Configurada de 5cm de alto, pretina partida con extensión externa de 4.0 cm según diseño, fusionado con entreteja tejida fusionable en ambas caras.

Presenta pespunte todo el contorno de la pretina a 2 mm con costura recta con 4 p.p.cm

Asimismo, lleva ribete con tela de forro, presenta colgadores de forro insertado a los costados de 9 cm de largo x 0.7 cm.

DELANTERO: De 02 piezas cortadas al hilo.

En la parte central superior lleva cierre nylon a tono de la prenda.

Gareta fusionado y ribeteado pespuntado a 2.5 cm (dibujo)

Gareton fusionado y embolsado con forro unido con costura recta

POSTERIOR: Lleva 02 pinzas de entalle (una por lado), de 7 cm. de largo

Según grafico

CIERRE: Cierre de nylon de marca nacional, largo según usuaria al tono de la tela principal.

BOLSILLO SECRETO: Ubicado al lado derecho. Las medidas son 9 cm de abertura útil y 10 cm de profundidad con atraque verticales en los extremos de 1.3 cm. La bolsa de una sola pieza de tela de forro, unido c/301 y orillado. Asimismo en la vista del bolsillo secreto debe llevar el orillo del fabricante de la tela.

BOTONES: 3 botones N° 24 al tono, en la pretina, teñidos en masa. Considerando el botón de repuesto.

OJAL: Lleva 2 ojales chanco horizontales

BASTA: De 5cm (IR) cosidos con maquina bastera con puntada invisible. El bastillado del forro será de 2cm c/301

ENSANCHES: En el fundillo parte posterior superior con ensanche de 2.5 cm a cada lado y termina en la parte inferior con ensanche de 1cm, unido c/401

En los costados, orillado y unido c/401 con ensanche de 2cm (IR).

En la entrepierna delantera, con costura de 1cm (IR) por lado, según grafico.

HILOS: De costura con 301: 40/2 100% poliéster

COSTURAS: 4 ppcm

REMALLES: El ancho de remalle es de 0.5 cm

FORRO: De buena calidad 100% poliéster al tono de la tela

ENTRETEJA: Tejida fusionable (genero adhesivo), de 80 +/-5% gr, fusionados en maquina fusionadora para la pretina y tricotex de 60gr para la gareta y garetón

ETIQUETAS: Ubicadas en la parte interna: Etiqueta de marca del confeccionista, talla, instrucciones de cuidado, lavado y uso

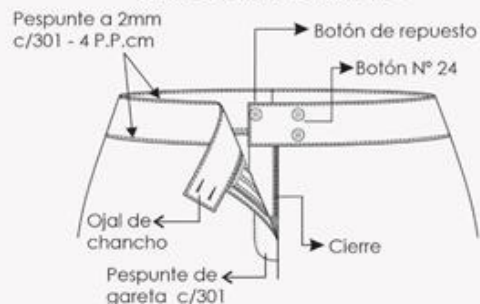
ACABADOS: La prenda debe estar planchada y vaporizada

PRESENTACION: La prenda deberá estar exenta de defectos de materiales y/o insumos, confección y acabados, en su parte externa como interna (materiales y/o insumos defectuosos, costuras saltadas, hilos sueltos, defecto de fusionado, entre otros)

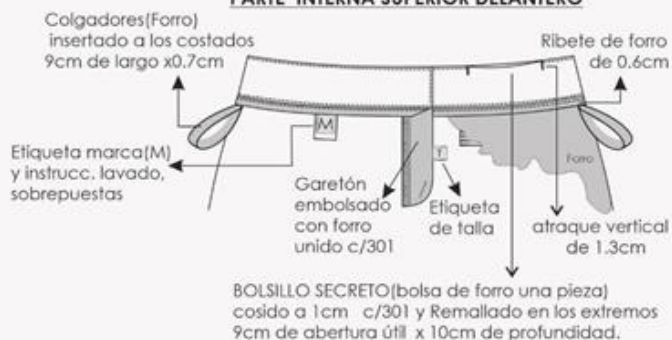
PANTALON DAMA



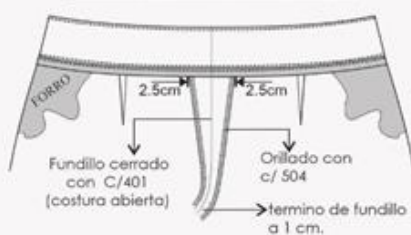
PARTE SUPERIOR DELANTERO



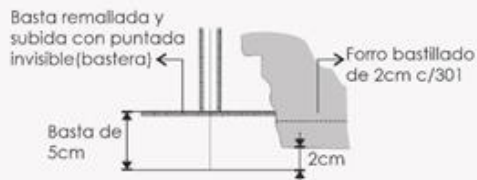
PARTE INTERNA SUPERIOR DELANTERO



PARTE INTERNA SUPERIOR ESPALDA



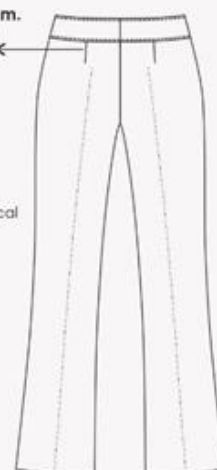
Vista Interna de basta



ESPALDA

Pinza espalda con 7cm. de largo (terminado)

Vista inferior de la pinza espalda



*** PRENDA REMALLADA (ancho de orillo 5 mm.)

*** COSTURA : 4 p.p.cm



Ministerio
de Vivienda, Construcción
y Saneamiento



SENCICO
SERVICIO NACIONAL DE CAPACITACIÓN
PARA LA INDUSTRIA DE LA CONSTRUCCIÓN

FALDA

ESPECIFICACIONES TECNICAS DE LA FALDA

MODELO: Clásico con pretina recta según diseño

Esta prenda es a elección del trabajador

PRETINA:

Fusionada con entretela adhesiva, clásica recta de 3.5cm ancho con pespuntado con maquina recta en su contorno a tono de la tela. Presenta un cruce interno de 4.5 cm.

Lleva ribete con tela de forro al pie de la pretina interior al tono de la tela. Adicionalmente lleva colgadores de forro insertado a los costados con 9 cm de largo útil.

Ojal.- Es bordado tipo ojal de chanco con atraque horizontal, con medida de 2.5cm

Botones. - 02 unidades, cosido en un extremo de la pretina, de la mejor calidad.

DELANTERO:

Pinza delantera. - De entalle cosido con maquina recta de 10cm de largo terminado.

Bolsillo secreta. - De forro, ubicado en la parte superior lado derecho de la prenda tiene 9cm de abertura útil por 10cm de profundidad. Cosido a 1cm y remallado en los extremos.

ESPALDA:

Pinza espalda. - Pinza de entalle cosido con maquina recta de 13cm de largo terminado.

Cierre. - De metal dorado, largo según usuaria al tono de la tela principal

Abertura. -Montada, con cruce de 5 cm, el atraque de la abertura es interno.

COSTADOS:

Remallado cada lado y unido con c/401 de 2cm de ensanche cada lado.

BASTA: Remallado, con doblez de 5cm, subido con maquina bastera. Basta de forro bastillado de 2 cm con c/301.

COSTURAS: Todas las costuras están incluido remalle

TIPO DE PUNTADA	P.P.cm
COSTURA RECTA - 301	4
REMALLE SIMPLE - 504	
COSTURA CADENETA - 401	

AVIOS:

Entretela Tejida Fusionable.- Pretina

Botones.-

02 botones de 24 líneas al tono de la tela, incluido repuesto.

Cierre.- 01 cierre con diente de metal dorado.

Hilos.-

Hilo de costura 100% poliéster.

Etiquetas.-

Etiqueta de Marca de confeccionista.

Etiqueta de Talla



PERÚ

Ministerio
de Vivienda, Construcción
y Saneamiento



Etiqueta de instrucción de lavado.

ACABADOS

La prenda debe estar planchada y vaporizada.

PRESENTACION

La prenda deberá estar exenta de defectos de materiales y/o insumos, confección y acabados, en su parte externa como interna (materiales y/o insumos defectuosos, costuras saltadas, hilos sueltos, defecto de fusionado, entre otros).

TOLERANCIA

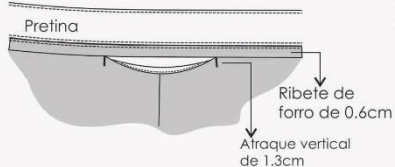
Con tolerancia +/- 2 mm.

FALDA DAMA

DETALLES DE CONFECCIÓN

Vista Interna

1 Bolsillo secreto lado derecho, bolsa de forro una sola pieza, 9cm abertura útil y 10cm profundidad bolsa cosido c/301 y remallado.



→ PRETINA : Ancho de 3.5cm. fusionado con entreteja (AMBAS CARAS)

→ Pinza cerrado c/301, de 10cm de largo (TERMINADO)

→ Costados costura abierta 2 cm.(l.R) por lado unido c/401 y remallado. (Ensanche igual el forro)

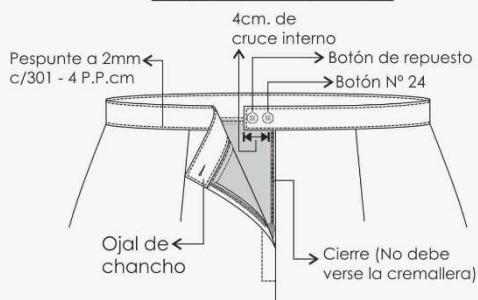
Vista Interna de basta

Basta remallada y subido con maq. bastera invisible.

Forro bastillado de 2cm c/301



PARTE SUPERIOR ESPALDA



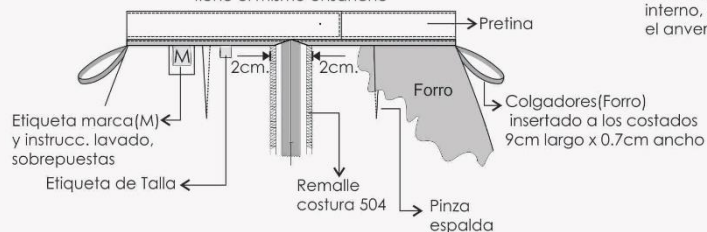
Pinza cerrado con 301, 13cm de largo (TERMINADO)

Vista Interior de la pinza espalda



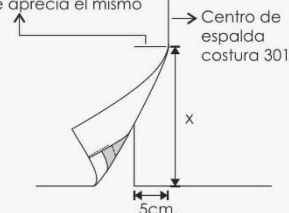
VISTA INTERNA ESPALDA

corte central espalda tela y forro tiene el mismo ensanche



ABERTURA MONTADA

El atraque de la abertura es interno, de tal forma de que por el anverso no se aprecia el mismo



*** PRENDA REMALLADA COMPLETAMENTE (ancho de orillo 5 mm.)
*** COSTURA : 4 p.p.cm

La abertura según el largo de (13 - 18cm)



Ministerio
de Vivienda, Construcción
y Saneamiento



SENCICO
SERVICIO NACIONAL DE CAPACITACIÓN
PARA LA INDUSTRIA DE LA CONSTRUCCIÓN

ESPECIFICACIONES TECNICAS DE LA BLUSA M/L

MODELO: De acuerdo al diseño

CONFECCION: A sobre medida

CUELLO:

Tipo camisero, tiene dos partes:

Superior: De 02 piezas de la misma tela principal, fusionado con entretela tejida , embolsado con costura recta y pespuntado a 1/16".

Pie de cuello: De la misma tela, fusionado con entretela tejida, embolsado con costura recta y pespuntado a 1/16".

El cuello debe ser simétrico.

DELANTERO IZQUIERDO:

Pechera sobrepuesta de 3 cm de ancho fusionada con entretela adhesiva

Delantero con 03 piezas (pieza delantera, pieza central y pieza lateral) corte ingles que nace del hombro y termina en el ruedo de la basta y costadillo que empieza de la sisa y termina en el ruedo.

Ambos cortes son unidos a 8 mm (IR) con remalle y puntada de seguridad. Con pespunte a 5 mm con costura recta

Botones.- Llevará 06 botones 16 líneas ubicadas simétricamente uno debajo del otro, más un botón de repuesto.

DELANTERO DERECHO:

Pechera sobrepuesta de 3 cm de ancho fusionada con entretela adhesiva

Delantero con 03 piezas (pieza delantera, pieza central y pieza lateral) corte ingles que nace del hombro y termina en el ruedo de la basta y costadillo que empieza de la sisa y termina en el ruedo.

Ambos cortes son unidos a 8 mm (IR) con remalle y puntada de seguridad. Con pespunte a 5 mm con costura recta

Ojales.- Lleva 06 ojales bordados de 1.8cm de largo y 3 mm de ancho. Los ojales deben estar colocados de manera simétrica uno debajo del otro.

ESPALDA:

2 piezas, corte central unidos remalle y puntada de seguridad, cada lado presenta una pinza de entalle cerrado con costura recta con profundidad de 1 cm.

HOMBROS:

Unir con costura 401 y orillar con c/504.

Con hombreras de espuma liviana, forradas con la misma tela principal y remalladas y pegadas con costura recta.

COSTADOS:

Orillado a 5mm y cerrar con c/401 con costura abierta con ensanche de 2 cm cada lado.

MANGA:

Manga costura abierta de 2 cm (IR) por lado, remallado y unido c/401.

Manga Larga con dos pliegues de 1.3 cm de profundidad, 2 cm de separación y yugo corrido de 7 mm. de ancho con atraque diagonal



PERÚ

Ministerio
de Vivienda, Construcción
y Saneamiento



SENCICO
SERVICIO NACIONAL DE CAPACITACIÓN
PARA LA INDUSTRIA DE LA CONSTRUCCIÓN

Pegar manga a cuerpo con maquina recta en forma tubular y orillar con 504.

PUÑOS:

Fusionado parte exterior con entretela tejida, puño interior bastillado a 6 mm. Puño exterior el contorno con pespunte a 1.6 mm con costura recta a 5 p.p.cm
Lleva 01 ojal y 01 botones de 16 líneas.

BASTA:

Presenta pespunte de basta con costura recta de 0.7 cm

COSTURAS: todas las costuras están incluido remalle.

TIPO DE PUNTADA	P.P.cm
COSTURA RECTA - 301	5
REMALLE SIMPLE - 504	
COSTURA CADENETA - 401	

AVIOS:

ENTRETELA TEJIDA TRICOT FUSIONABLE. - pechera.

ENTRETELA TEJIDA FUSIONABLE. - Cuello, pie de cuello y puño.

BOTONES. -

10 botones de 16 líneas calidad de 100%poliester al tono de la tela, incluido repuesto.

HILOS. -

Hilo de costura 100% poliéster.

ETIQUETAS. -

Etiqueta de Marca de confeccionista bordada, ubicada en el interior delantero izquierdo

Etiqueta de Talla, insertada en la etiqueta de marca.

Etiqueta de instrucción de composición, lavado y procedencia.

ACABADOS

La prenda debe estar planchada y vaporizada

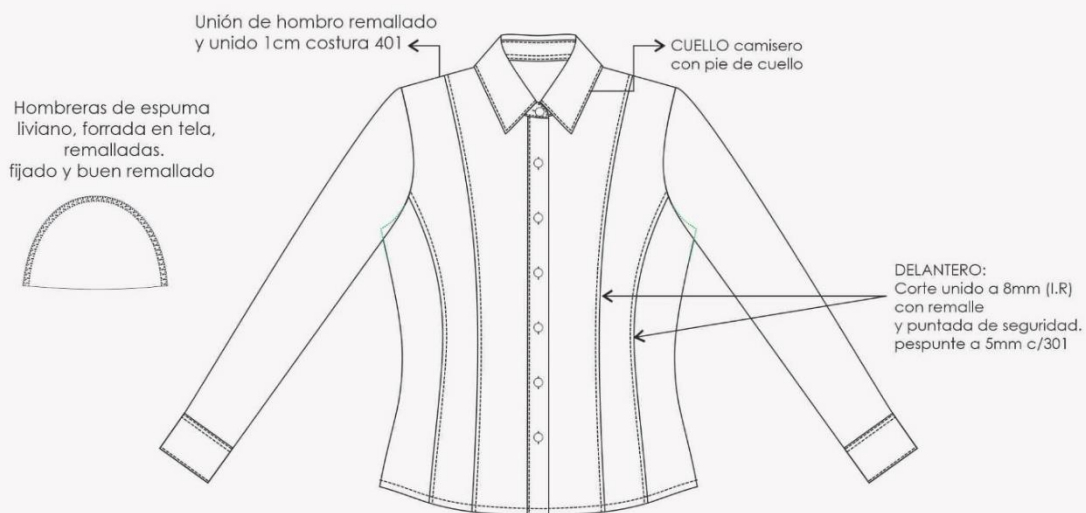
PRESENTACION

La prenda deberá estar exenta de defectos de materiales y/o insumos, confección y acabados, en su parte externa como interna (materiales y/o insumos defectuosos, costuras saltadas, hilos sueltos, defecto de fusionado, entre otros). Y serán presentados en su colgador plástico blanco con bolsa de polietileno cristal transparente.

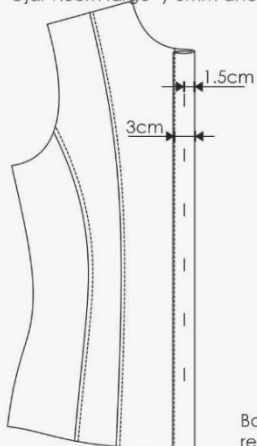
TOLERANCIA

En medidas mayores a 10cm tendrá tolerancia +/- 2mm y para medidas menores a 10cm tolerancia de +/-1mm.

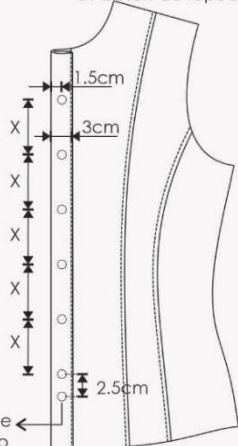
BLUSA



Delantero derecho:
*Pechera sobrepuesta fusionada con entretela (tricot)
*06 ojales verticales
Ojal 1.8cm largo y 3mm ancho



Delantero izquierdo:
*Pechera sobrepuesta fusionada con entretela (tricot)
*06 botones N° 16
*01 botón de repuesto N°16



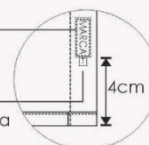
El pegado de botón es de forma vertical al igual que la figura.

VISTA INTERIOR DEL DELANTERO IZQUIERDO



Etiqueta de marca pegado a 1.6mm en todo su contorno

Insertar Etq. de talla



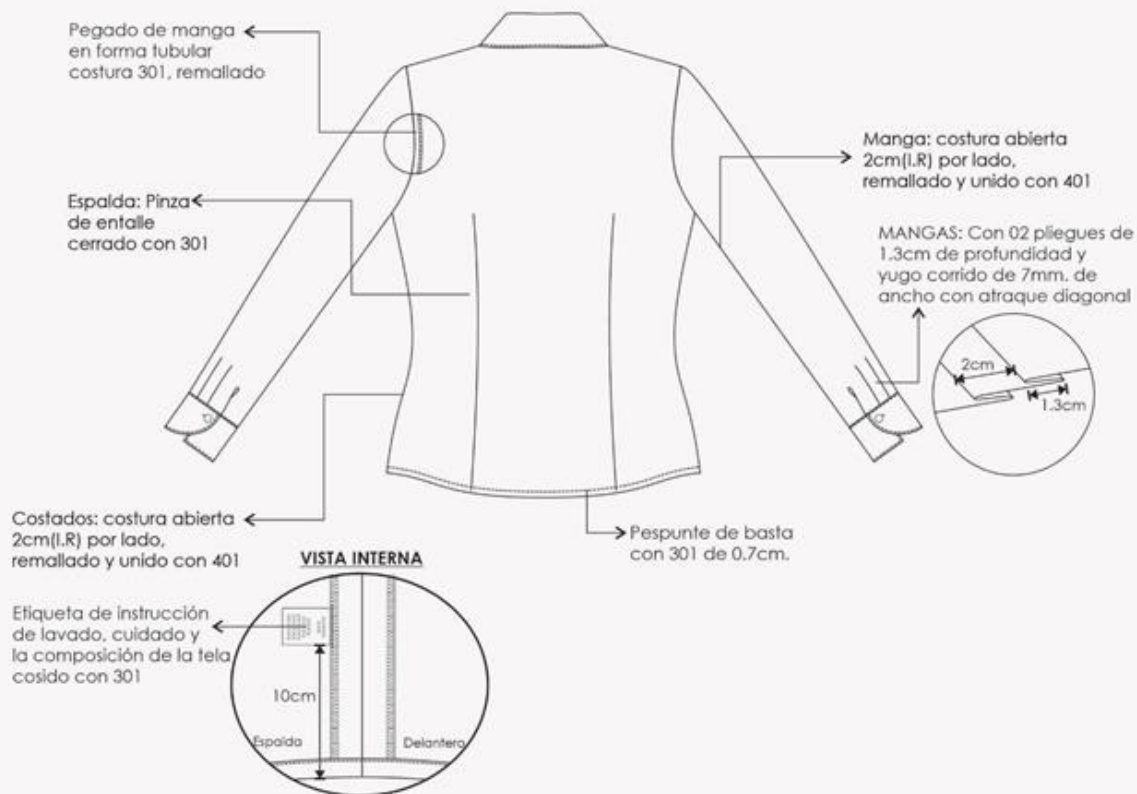
*** PRENDA REMALLADA COMPLETAMENTE (ancho de orillo 5 mm.)

*** COSTURA : 5 p.p.cm

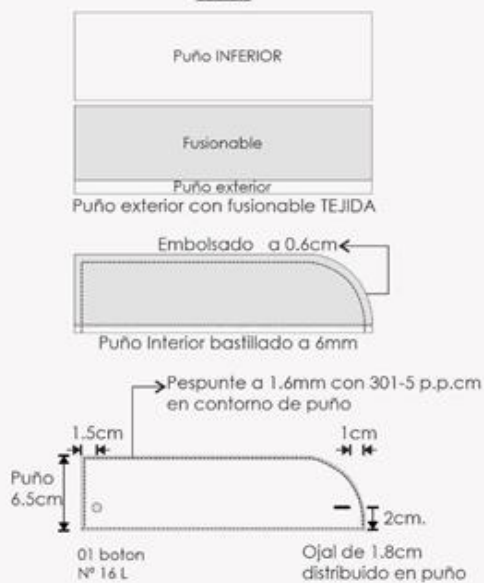
*** Acabado de prenda planchado y vaporizado

***I.R: Incluido Remalle

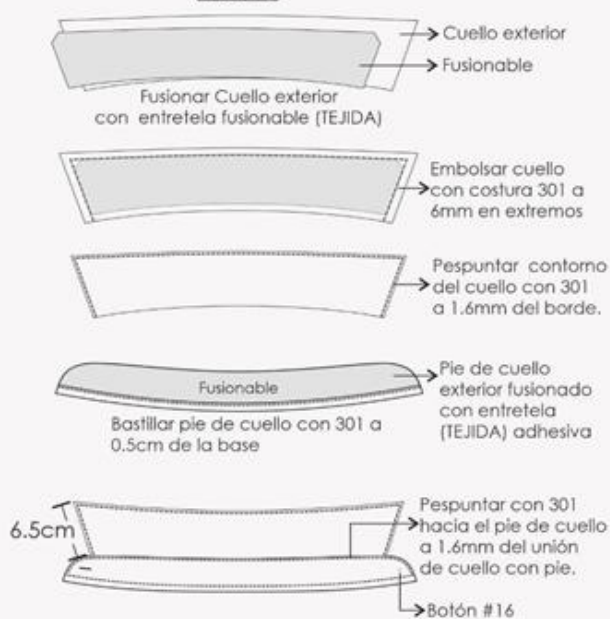
BLUSA



PUÑO



CUELLO





PERÚ

Ministerio
de Vivienda, Construcción
y Saneamiento



UNIFORME INSTITUCIONAL PARA CABALLEROS

UNIFORME DE VERANO CABALLEROS:

- Saco de Caballeros (01).
- Pantalones (02).
- Camisas (03).
- Corbata (01).

ESPECIFICACIONES TECNICAS

PARA UNIFORME DE CABALLEROS SACO Y PANTALONES



TIPO DE TEJIDO:	CASIMIR
COLOR:	DOBBY GRIS MEDIO
COMPOSICIÓN:	100% LANA
PESO EN GRAMOS POR METRO LINEAL:	380 ± 5%
PESO EN GRAMOS POR METRO CUADRADO:	253 ± 5%
ANCHO ENTRE ORILLOS:	1.50 MTS ± 3 CMS.
CONSTRUCCIÓN:	SARGA 2 / 2
TÍTULO DE HILO:	
URDIMBRE:	NM 2/60 ± 5 %
TRAMA:	NM 2/60 ± 5 %
DENSIDAD (HILOS POR CENTÍMETRO):	
URDIMBRE:	35.67 ± 2 hilos
TRAMA:	28.29 ± 2 hilos
TIPO DE TEÑIDO:	TEÑIDO EN HILO
PERDIDA DE PESO AL LAVADO:	-2%
ESTABILIDAD DIMENSIONAL (LAVADO EN SECO):	
URDIMBRE:	-1.5% MAXIMO
TRAMA:	-1.0% MAXIMO
SOLIDEZ DE COLOR:	
A LA LUZ:	3.5 MÍNIMO
AL SUDOR ÁCIDO:	3.5 MÍNIMO
AL SUDOR ALCALINO:	3.5 MÍNIMO
AL FROTE SECO:	4.0 MÍNIMO
AL FROTE HÚMEDO:	3.0 MÍNIMO
AL LAVADO EN SECO:	4.0 MÍNIMO
PROCESO DE ACABADO:	DECATIZADO.

Tela 1 para camisa de verano

**PERÚ**Ministerio
de Vivienda, Construcción
y Saneamiento

CARACTERÍSTICAS	DESCRIPCIÓN
TIPO DE TEJIDO	Plano.
COMPOSICIÓN (%)	URDIMBRE: 65 % algodón \pm 5- 35% poliéster \pm 5 (Mezcla íntima).
	TRAMA: 65 % algodón \pm 5- 35% poliéster \pm 5 (Mezcla íntima).
COLOR	Plomo
ARMADURA	Dobby .diseño puntinado
PESO (g/ m2)	133 \pm 5%.
TÍTULO DEL HILADO	URDIMBRE: 50/1 \pm 5
	TRAMA: 50/1 \pm 5
DENSIDAD (HILOS/ PULG) (Acabada)	URDIMBRE: 160.0 \pm 5%
	TRAMA: 104.0 \pm 5%
RESISTENCIA A LA TRACCION (Kg-f)	URDIMBRE: 11 mín.
	TRAMA: 11 mín.
SOLIDEZ DE COLOR	A LA LUZ: 3-4 Mínimo
	AL LAVADO DOMESTICO: 3.0 Mínimo
	AL SUDOR ACIDO: 3-4 Mínimo
	AL FROTE ALCALINO: 3-4 Mínimo
	AL FROTE SECO: 4.0 Mínimo
	AL FROTE HUMEDO: 2-3 Mínimo
ACABADO	Blanqueador óptico – Mercerizado – Resinado – Pre encogido.



Tela 2 para camisa de verano

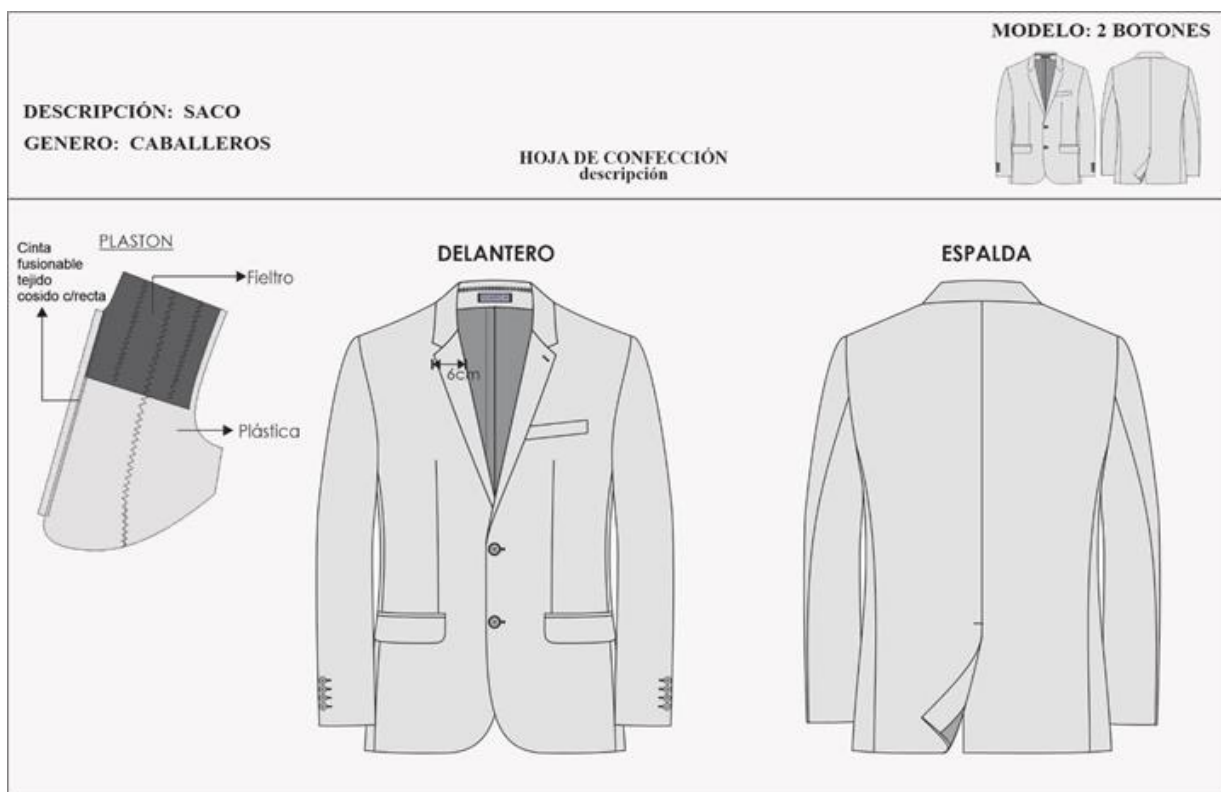
Tela 3 para camisa de verano

CARACTERÍSTICAS	DESCRIPCIÓN
TIPO DE TEJIDO	Plano.
COMPOSICIÓN (%)	URDIMBRE: 65 % algodón \pm 5- 35% poliéster \pm 5 (Mezcla íntima).
	TRAMA: 65 % algodón \pm 5- 35% poliéster \pm 5 (Mezcla íntima).
COLOR	Crema
ARMADURA	Dobby diseño rombos
PESO (g/ m ²)	114 \pm 5%.
TÍTULO DEL HILADO	URDIMBRE: 50/1 \pm 5
	TRAMA: 50/1 \pm 5
DENSIDAD (HILOS/ PULG) (Acabada)	URDIMBRE: 126 \pm 5%
	TRAMA: 102 \pm 5%
RESISTENCIA A LA TRACCION (Kg-f)	URDIMBRE: 11 mín.
	TRAMA: 11 mín.
SOLIDEZ DE COLOR	A LA LUZ: 3-4 Mínimo
	AL LAVADO DOMESTICO: 3.0 Mínimo
	AL SUDOR ACIDO: 3-4 Mínimo
	AL FROTE ALCALINO: 3-4 Mínimo
	AL FROTE SECO: 4.0 Mínimo
	AL FROTE HUMEDO: 2-3 Mínimo
ACABADO	Blanqueador óptico – Mercerizado – Resinado – Pre encogido.



CARACTERÍSTICAS	DESCRIPCIÓN
TIPO DE TEJIDO	Tafetán
COMPOSICIÓN (%)	URDIMBRE: 65 % algodón \pm 5- 35% poliéster \pm 5 (Mezcla íntima).
	TRAMA: 65 % algodón \pm 5- 35% poliéster \pm 5 (Mezcla íntima).
COLOR	Lila a rayas
ARMADURA	Tafetan
PESO (g/ m2)	106 \pm 5%.
TITULO DEL HILADO	URDIMBRE: 50/1 \pm 5
	TRAMA: 50/1 \pm 5
DENSIDAD (HILOS/ PULG) (Acabada)	URDIMBRE: 125.0 \pm 5%
	TRAMA: 85.0 \pm 5%
RESISTENCIA A LA TRACCION (Kg-f)	URDIMBRE: 11 mín.
	TRAMA: 11 mín.
SOLIDEZ DE COLOR	A LA LUZ: 3-4 Mínimo
	AL LAVADO DOMESTICO: 3.0 Mínimo
	AL SUDOR ACIDO: 3-4 Mínimo
	AL FROTE ALCALINO: 3-4 Mínimo
	AL FROTE SECO: 4.0 Mínimo
	AL FROTE HUMEDO: 2-3 Mínimo
ACABADO	Blanqueador óptico – Mercerizado – Resinado – Pre encogido.

ESPECIFICACIONES TECNICAS DEL SACO DE CABALLERO-VERANO



MODELO

Saco Slim clásico de 02 botones corte moderno y anatómico con una abertura, en la parte posterior.

CUELLO

Superior fusionado con entretela fusionable de 85 gr/m² +- 5%. Además, lleva pie de cuello. Inferior con fieltro al tono de la tela unido con el exterior con costura ZIG – ZAG estilo sastre.

En los extremos es embolsado con costura recta

El cuello debe ser simétrico.

PIE DE CUELLO

Fusionado con entretela tejida de 85 gr/m² +- 5%. Unir al cuello a ¼ “, lleva pespunte por lado de 1/16”.

Presilla colgador: Al centro del pie de cuello lleva un cintillo para colgador con marca. Con atraque en los extremos (ver diseño).

DELANTERO IZQUIERDO EXTERIOR

Deberá estar fusionado con entretela fusionable, lleva pinza armada con 301.y llevarán un refuerzo de plastón.

Lleva pinza armada con costura recta, llevará un refuerzo de entretela tejida en la parte interna superior cubriendo la punta de la pinza.



Ministerio
de Vivienda, Construcción
y Saneamiento



SENCICO
SERVICIO NACIONAL DE CAPACITACIÓN
PARA LA INDUSTRIA DE LA CONSTRUCCIÓN

Bolsillo cartera: En la parte superior del delantero izquierdo llevara un bolsillo cartera de 10.5 cm de largo por 2.5 cm de alto. Bolsa de bolsillo será de popelina bolsillero, bolsa con costura remalle y con puntada de seguridad en los costados.

Ojales delanteros: En la parte central deben llevar 02 ojales bordados tipo ojo de chanco con atraque en forma vertical el cual tiene una medida de 2.8cm Los ojales deben estar colocados de manera simétrica uno debajo del otro.

Bolsillo inferior izquierdo tipo ojal: En la parte inferior llevará un bolsillo tipo ojal con vivos de tela de 0.6cm por lado y abertura de 15.7cm, además llevará una tapa conformada de dos partes, la parte superior de la misma tela, la cual estará reforzada con entretela fusionable y la parte inferior o contratapa es de forro, la medida de esta tapa es de 5.5 cm de alto incluyendo el vivo con 15.7cm de largo. Bolsa de bolsillo será de popelina bolsillero 65%algodon 35%poliester, bolsa con costura remalle y con puntada de seguridad en los costados.

DELANTERO IZQUIERDO INTERIOR

El delantero interior este forrado con forro de 100% poliéster de la mejor calidad al tono de la tela principal.

Bolsillos internos: Presenta 3 bolsillos

Superior-Porta documentos: Tipo ojal con vivos de tela 0.6cm de ancho cada vivo en contraste (forro del sesgo contraste) , con abertura de 13cm con atraque semilunar (en contraste) en los extremos de los bolsillos, además lleva una tapa botón triangular de forro insertada con 1 ojalillo tipo flecha de forro y 1 botón de 24 líneas centrado para mayor seguridad. Bolsa de bolsillo será de popelina bolsillero, bolsa con costura remalle y con puntada de seguridad en los costados

Porta lapicero: Tipo ojal con vivos de tela de 0.6cm de ancho cada vivo en contraste (forro del sesgo contraste), con abertura de 4cm con atraque semilunar en los extremos (en contraste). Bolsa de bolsillo será de popelina bolsillero, bolsa con costura remalle y con puntada de seguridad en los costados.

Cigarrera: Tipo ojal con vivos de tela de 0.6cm de ancho cada vivo en contraste(forro del sesgo contraste), con abertura de 10cm con atraque semilunar en los extremos (en contraste) además de un pespunte al contorno a 1.6mm. Bolsa de bolsillo será de popelina bolsillero, bolsa con costura remalle y con puntada de seguridad en los costados.

DELANTERO DERECHO EXTERIOR

Deberá estar fusionado con entretela fusionable, lleva pinza armada con 301.y llevarán un refuerzo de plastón.

Lleva pinza armada con costura recta, llevará un refuerzo de entretela tejida en la parte interna superior cubriendo la punta de la pinza.

Botones delanteros: En la parte central deben llevar 02 botones de 32 Líneas a tono de la tela principal ubicados de manera simétrica uno debajo del otro.



PERÚ

Ministerio
de Vivienda, Construcción
y Saneamiento



SENCICO
SERVICIO NACIONAL DE CAPACITACIÓN
PARA LA INDUSTRIA DE LA CONSTRUCCIÓN

Bolsillo inferior derecho tipo ojal: En la parte inferior llevará un bolsillo tipo ojal con vivos de tela de 0.6cm por lado y abertura de 15.7cm además llevará una tapa conformada de dos partes, la parte superior de la misma tela, la cual estará reforzada con entretela fusionable y la parte inferior o contratapa es de forro, la medida de esta tapa es de 5.5 cm de alto incluyendo el vivo con 15.7cm de largo. Bolsa de bolsillo será de popelina bolsillero 65% algodón 35% poliéster, bolsa con costura remalle y con puntada de seguridad en los costados.

Bolsillo relojero: El bolsillo inferior derecho en la parte interna llevará un bolsillo relojero de popelina bolsillero el cual estará bastillado a 1cm y pegado con costura recta a 2mm.

DELANTERO DERECHO INTERIOR

El delantero interior este forrado con forro de 100% poliéster de la mejor calidad al tono de la tela principal.

Bolsillo interno:

Superior-Porta documento Tipo ojal con vivos de tela 0.6cm de ancho cada vivo en contraste(forro del sesgo contraste), con abertura de 13cm con atraque semilunar (en contraste) en los extremos de los bolsillos, además lleva una tapa botón triangular de forro insertada con 1 ojalillo tipo flecha de forro y 1 botón de 24 líneas centrado para mayor seguridad. Bolsa de bolsillo será de popelina bolsillero, bolsa con costura remalle y con puntada de seguridad en los costados.

Adicionalmente se colocarán los botones de repuesto 1 botón de 32 líneas y 1 botón de 24 líneas a un extremo del bolsillo según diseño.

PROTECTOR AXILAR

Media luna de forro ribeteado con 301 a 7mm de ancho.

PLASTON

Compuesto de 3 materiales y unidos mediante costuras sucesivas en diagonal zigzag con los siguientes materiales: Filtro blanco o pelón (entretela no tejida composición poliéster), crin (tejido urdimbre trama compuesto por algodón, poliéster y pelo animal) y cerda (tejido urdimbre trama que tiene propiedad de rebote horizontal al saco). Debidamente confeccionado. El plaston presenta una pinza cerrado en zig zag

VUELTA

Con media luna tipo pistola, armado con sesgo y pespunte tipo hilván (cadeneta en el interior) en contraste, la vuelta se une con el delantero con costura recta.

SOLAPA

En el interior serán fusionadas con entretela fusionable. En la parte externa, extremo superior del lado izquierdo llevará 01 ojal bordado tipo ojal de chanco con atraque vertical de adorno (sin corte), el cual tiene una medida de 2.2cm. al tono de la tela.

COSTADILLO



PERÚ

Ministerio
de Vivienda, Construcción
y Saneamiento



SENCICO
SERVICIO NACIONAL DE CAPACITACIÓN
PARA LA INDUSTRIA DE LA CONSTRUCCIÓN

Será unido al delantero a 1cm y a la espalda a 2cm, lo cual permitirá un mejor entalle de la prenda; este llevará como refuerzo entretela fusionable en la sisa y basta.

ESPALDA

La espalda tendrá corte anatómico, tela será orillado y unido con costura recta con ensanche 2 cm por lado.

Lleva entretela fusionado en la parte superior y la parte inferior (basta y aberturas)

Forro de espalda: De 02 piezas unido con remalle armar fuelle de 2cm de profundidad con 301.

Abertura posterior: Lleva abertura central de 5cm de cruce, la abertura lleva refuerzo de fusionable.

MANGAS

La manga mayor y menor (tela y forro) serán remalladas y estará unida con costura recta a 1cm.

Basta y martillo de manga: Parte inferior, llevará 4 ojales bordados con atraque (sin corte) de 2.5cm de largo total, con sus respectivos botones de 24 líneas. La boca de manga será de tipo martillo con abertura de 10 cm, la cual tendrá una basta de 4cm (incluido remalle), será reforzada por la parte interior con entretela fusionable. Acabado interno del martillo en costura diagonal.

Cabeza de manga: Es fusionada con entretela fusionable. Llevará chorrera para un mejor armado de la manga Ubicadas en la cabeza de las mangas al momento de unir las al cuerpo. Deben estar hechas de plástico y fieltro y cosidas en la cabeza de la manga con la finalidad de darle forma y vuelo a la cabeza de la manga.

HOMBROS

Remallado y Unido a 1cm Además en la parte interna llevara hombreras anatómicas prefabricadas de algodón una a cada lado.

Las hombreras serán pegados a mano en los hombros

SISA

Unión de manga y cuerpo, costura de 1cm. tela y forro.

BASTA DE SACO

Doble de 4cm (incluido remalle), será reforzada por la parte interior con entretela fusionable.

AVIOS

Forro: El forrado del saco es en forro 100% poliéster 63gr/m2 mínimo a tono de la tela principal,

Entretela tejida fusionable de 85gr/m2 +/- 5%: Delantero, cuello, vuelta, vivos, costadillo(completo), cartera, tapa, pinza, cinta plaston.

Entretela no tejida color gris: Espalda superior, cabeza de manga, ruedo manga, ruedo espalda y abertura

Entretela no tejida color blanco: Manga ojal



PERÚ

Ministerio
de Vivienda, Construcción
y Saneamiento



SENCICO
SERVICIO NACIONAL DE CAPACITACIÓN
PARA LA INDUSTRIA DE LA CONSTRUCCIÓN

Botones: De material 100% poliéster teñido en su masa, modelo de 04 agujeros.
Hombreras anatómicas prefabricadas con relleno de algodón con base de fieltro compactado.

Popelina bolsillera de 65% algodón /35% poliéster.

Plaston: Cerda, fieltro y crin

Fieltro de cuello: a color de la tela principal 100% poliéster

Hilo: hilo de costura 301 con hilo 40/2 composición 100% poliéster. Hilo de costura 504 (ancho de remalle 0.5cm) con hilo tex 22 composición 100% poliéster texturizado ó hilo 40/2 composición 100% poliéster.

Etiquetas: Marca de confeccionista. etiqueta de talla, etiqueta de composición e instrucciones de lavado

ACABADOS

La prenda debe estar planchada y vaporizada

La prenda deberá estar exenta de defectos de materiales y/o insumos, confección y acabados, en su parte externa como interna (materiales y/o insumos defectuosos, costuras saltadas, hilos sueltos, defecto de fusonado, entre otros).

TOLERANCIA

En medidas mayores o iguales a 10cm tendrá tolerancia +/- 2mm y para medidas menores a 10cm tolerancia de +/-1mm.

PRESENTACION

Sera presentado en colgador anatómico y porta terno con cierre en notex de buena calidad.



PERÚ

Ministerio
de Vivienda, Construcción
y Saneamiento



SENCICO
SERVICIO NACIONAL DE CAPACITACIÓN
PARA LA INDUSTRIA DE LA CONSTRUCCIÓN

MODELO: 2 BOTONES

DESCRIPCIÓN: SACO

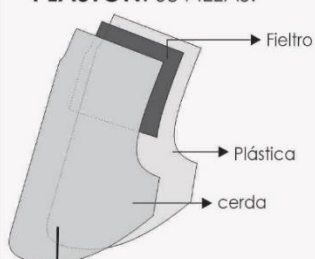
GENERO: CABALLEROS

HOJA DE CONFECCIÓN
descripción

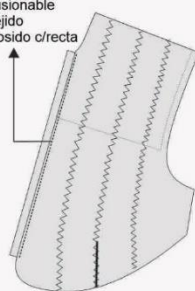


ENTRETELAS	ENTRETELA FUSIONABLE	ENTRETELA TEJIDA 85%gr M2 +/- 5%	DELANTERO, CUELLO, VUELTA, VIVOS, COSTADILLO (COMPLETO), CARTERA, TAPA, PINZA, CINTA PLASTON
	ENTRETELA FUSIONBLE	NO TEJIDA	ESPALDA SUPERIOR, CABEZA DE MANGA, RUEDO MANGA, RUEDO ESPALDA, ABERTURA, MANGA OJAL

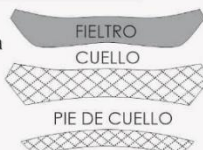
PLASTON: 03 PIEZAS:



Cinta fusional
tejido cosido c/recta



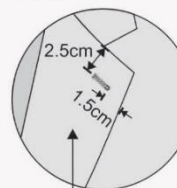
Cuello fusionado
con entretela tejida



CUELLO: tapa cuello con fieltro,
costura zic zag,
cinfillo de marca con atraque
zig-zag en los extremos.

DELANTERO

Cabeza de
manga con
fusionable
no tejida



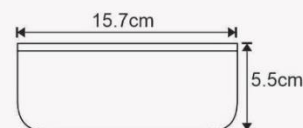
OJAL
SOLAPERO

BOLSILLO CARTERA:
fusionado con entretela tejida

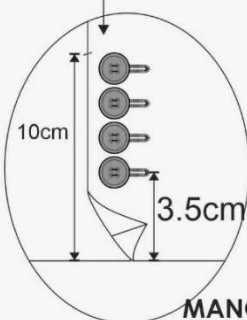
DELANTERO IZQUIERDO:
ojales tipo ojo de chanco
c/atracque vertical,
medida 2.8cm en total

DELANTERO DERECHO:
botones N° 32L

BOLSILLO EXTERIOR:
Tapa y vivo fusionado
con entretela tejida



COSTADILLO:
union delantero
ensanche 1cm I.R



MANGA: martillo c/abertura.
04 botones 24L y
04 ojales con atraque 2.5cm (sin corte),
costura 1cm por lado I.R

BOLSILLO DELANTEROS: tipo ojal

Tapa (tela) / Contratapa (forro).
-Vivo (tela) de 0.6cm C/U. x 15.7cm abertura.
-Tapa: 5.5cm de alto (incluido vivo).
y 15.7cm de largo
VISTA DE TELA: MOSTRAR ORILLO DE TELA
BOLSA DE BOLSILLO: POPELINA.

-Costura: c/301-4 p.p.cm

-Remalle: c/504-0.5cm ancho

-Zig zag: c/304

-PRENDA REMALLADA sin incluir sisa, cuello,
pinza y union de vuelta con delantero



PERÚ

Ministerio
de Vivienda, Construcción
y Saneamiento



SENCICO
SERVICIO NACIONAL DE CAPACITACIÓN
PARA LA INDUSTRIA DE LA CONSTRUCCIÓN

MODELO: 2 BOTONES



DESCRIPCIÓN: SACO

GENERO: CABALLEROS

HOJA DE CONFECCIÓN
descripción

ESPALDA

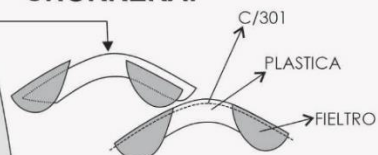
HOMBRERAS: anatómica,
relleno de algodón con base
de fieltro compactado.

CORTE CENTRAL:

FORRO: fuelle de 2cm
de profundidad.(terminada) x 30cm de largo

TELA: corte central ensanche **2cm I.R**

CHORRERA:



SISA: Unión de manga y
cuerpo, costura de
1cm tela y forro

Reforzar la espalda
superior
con entretela
no tejida fusionable

COSTADILLO:

union espalda
ensanche **2cm I.R**

ESPALDA:

ABERTURA CENTRAL con
cruce de 5cm con fusionable.
Abertura con entretela
no tejida fusionable

BASTA:

*RUEDO - 4cm (incluido remalle),
fusionable 9cm de ancho
*MANGA - 4cm (incluido remalle),
fusionable 4cm de ancho

Ruedo espalda con entretela
no tejida fusionable 9cm de ancho

-Costura:c/301-4 p.p.cm

-Remalle:c/504-0.5cm ancho

-PRENDA REMALLADA sin incluir sisa, cuello ,
pinza y union de vuelta con delantero

PRESENTACION DEL SACO:

Serán presentados en su colgador plástico y su respectiva porta terno.

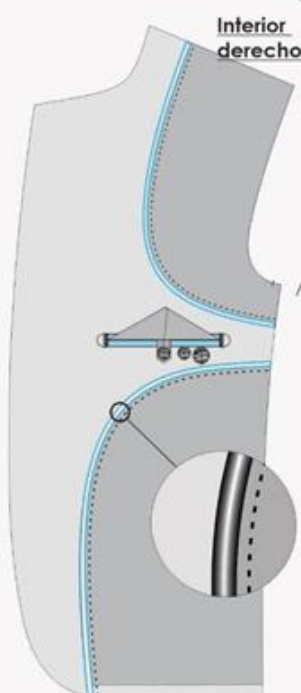
MODELO: 2 BOTONES



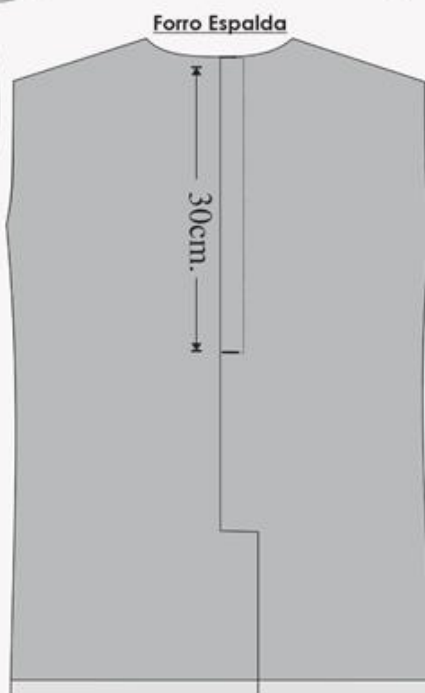
DESCRIPCIÓN: SACO
GENERO: CABALLEROS

HOJA DE CONFECCIÓN
descripción

PROTECTOR AXILAR: sisa inferior lleva una media luna de forro ribeteada a 7mm de ancho



Interior
derecho



Forro Espalda

30cm.

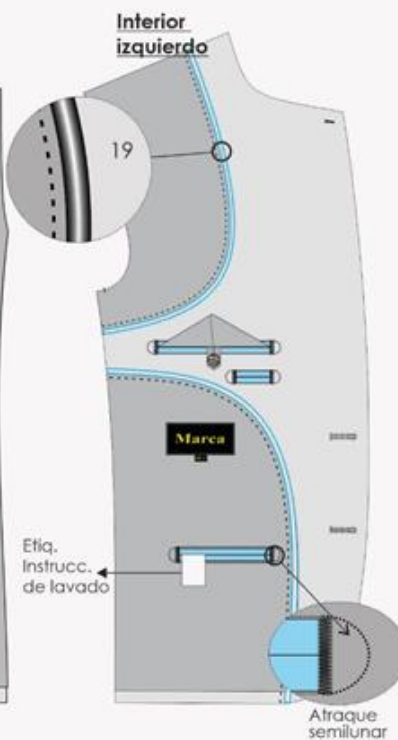
BOLSILLOS INTERNOS:

*vivo CONTRASTE(forro del sesgo contraste)
0.6cm de ancho C/U.

Atraque **SEMI LUNAR** en extremos de los vivos de los bolsillos en color (**CONTRASTE**).

*02 portadocumento 13cm abertura
tapabotón(forro), presilla(forro) y botón 24L.
interior lado derecho Botón de repuesto:
01 de N° 32L 01 de N°24L

*01 portalapicero 4cm abertura
*01 cigarrera 10cm abertura



Interior
izquierdo

19

Marca

Etiqu.
Instrucc.
de lavado

Atraque
semilunar

VUELTA: union de forro con vuelta lleva
Sesgo(CONTRASTE)
Pespunte (CONTRASTE)
Sesgo de forro armado con cordoncillo de
refuerzo(Chutas) y Pespunte tipo **HILVÁN**
(cadeneta al reverso)

BOLSA DE BOLSILLOS: (externos. e internos.):
popelina bolsillera,
una sola pieza cosida con remalle y
puntada de seguridad en los costados.



Ministerio
de Vivienda, Construcción
y Saneamiento



SENCICO
SERVICIO NACIONAL DE CAPACITACIÓN
PARA LA INDUSTRIA DE LA CONSTRUCCIÓN

ESPECIFICACIONES TECNICAS DEL PANTALON DE VESTIR CABALLERO **MODELO 1-VERANO**

MODELO: Clásico de 2 pliegues

Esta prenda es a elección del trabajador el modelo.

DELANTERO

Lleva dos pliegues, tumbado hacia el cierre con 3.8 cm de separación.

PRETINA

Ancho de 4 cm (terminado) con cruce externo de 5 cm. Acabado de 2 piezas izquierda y derecha con un bolsillo secreto en el lado derecho. Lleva entretela fusionable adherida a la tela, adicionalmente se prepara el forro de la pretina que consta: una entretela no tejida, con sesgos de tela bolsillero y la cinta de pretina antideslizante. Además, lleva entretela tejida no fusionable (Van roll). El forro de la pretina será de popelina bolsillera,

Para dar mayor seguridad a la prenda llevara un corchete de metal inoxidable. En la parte interna de la pretina, extremo izquierdo llevara dos botones de 24 líneas al tono de la tela, según diseño.

Este lleva un ojal de chanco c/ atraque vertical, exteriormente llevará presillas compartidas.

BOLSILLO SECRETO

Ubicado en el lado superior de la pretina derecha, tiene 9cm de abertura útil por 10cm de profundidad

El bolsillo llevara atraque vertical de 3/8" a los extremos; estará unido a la pretina con costura recta, embolsado con remalle y puntada de seguridad (internos). La bolsa del bolsillo secreta será de la misma tela del cuerpo.

Presillas: Llevará 07 presillas de 3/8" de ancho por 5cm de largo, las cuales llevaran atraques, uno en la parte superior y uno en la parte inferior (parte interna). Las presillas estarán distribuidas según diseño.

BOLSILLO SESGADOS DELANTEROS

Con abertura sesgada y respuntados a 1/16 ". Colocar atraque horizontal de 3/8" en los extremos de la boca de los bolsillos, los cuales deberán sujetar la costura de la boca del bolsillo.

Vuelta de bolsillos delanteros pegada al forro con respunte a 1/16", por el exterior se deja un vivo de 1/16 ", La vuelta del bolsillo llevara el orillo con la marca de la tela.

Las bolsas de bolsillo serán de popelina bolsillero y será ribeteado con doble puntada cadeneta. El material del ribeteado será de tela popelina bolsillera 65%algodón 35%poliester.

Bolsillo relojero:

El bolsillo derecho en la parte interna, llevará un bolsillo relojero el cual estará bastillado a 3/8 y pegado con costura recta a 1/16".

GARETA

Con entretela fusionable por el interior, Acabado interno ribeteado con popelina bolsillera y unido al delantero con costura recta a 1cm y respuntado a 2mm. Lleva



Ministerio
de Vivienda, Construcción
y Saneamiento



SENCICO
SERVICIO NACIONAL DE CAPACITACIÓN
PARA LA INDUSTRIA DE LA CONSTRUCCIÓN

un cierre de metal de diente dorado al tono de la tela, pegado con costura recta. El ancho del figurado de la garetá es de 3.5cm en la parte inferior llevara un atraque vertical de 1cm.

GARETÓN

Con entretela fusionable por la parte interna, además va embolsado popelina bolsillera respuntado con recta, unido con el cierre y el delantero con costura recta. 01 ojal de chanco c/atraque vertical.

PROTECTOR DE TIRO

En el cruce del delantero y fundillos se colocará un murciélago (protector de tiro en forma triangular, está ubicado ente el cruce del delantero y espalda) de popelina, el cual estará fijado al garetón con costura recta y fijado a la entrepierna con un atraque en costura recta en los extremos.

PINZA

En la espalda de 6.5 cm terminado, tumbada hacia el centro fundillo, en cada bolsillo posterior

BOLSILLO OJAL

Vivo de 0.6 cm cada vivo, atraque en los extremos de 1.2 cm. Ojal de chanco con atraque vertical, en la vista de bolsillo 01 botón N° 24L con abertura útil (variable según talla).

Bolsa de Bolsillos: Delanteros y posterior con popelina bolsillera unido y ribeteado con c/401 a 2 mm con ribete de 0.7 cm.

FUNDILLO

Ribeteados por separado y unidos con costura cadeneta a 3.5cm en la parte superior terminando con costura de 1.2cm por lado en la parte inferior. El material del ribeteado será de tela popelina bolsillera 65%algodón 35%poliéster

COSTADOS

Remallado y unido con costura cadeneta a 1cm (IR).

ENTREPIERNAS

Delantero y posterior a 1 cm (I.R) hasta el ruedo remallado y unido con costura cadeneta (c/401).

BASTA:

Remallada y cosida con maquina bastera con doblez de 2".

AVIOS:

Entretela tejida fusionable. - Pretina

Entretela no tejida fusionable. - para la garetá, garetón y vivos.

Entretela no tejida no fusionable para forro de pretina.

Entretela tejida no fusionable para forro de pretina.

Cinta antideslizante de jebe.

Forro: 100% popelina bolsillera 65% algodón y 35% poliéster.

Botones: 04 botones de 24 líneas al tono de la tela teñidos en masa, incluido repuesto.

Cierre. 01 cierre con diente de metal dorado, con llave automática de marca nacional



PERÚ

Ministerio
de Vivienda, Construcción
y Saneamiento



Gancho de pretina (hembra y macho)

Hilos.

Hilo de costura 100% poliéster.

ETIQUETAS. -

Etiqueta de Marca de confeccionista.

Etiqueta de Talla

Etiqueta de instrucción de lavado.

ACABADOS

La prenda debe estar planchada y vaporizada.

PRESENTACION

La prenda deberá estar exenta de defectos de materiales y/o insumos, confección y acabados, en su parte externa como interna (materiales y/o insumos defectuosos, costuras saltadas, hilos sueltos, defecto de fusonado, entre otros).

TOLERANCIA

En medidas mayores o iguales a 10cm tendrá tolerancia +/- 2mm y para medidas menores a 10cm tolerancia de +/-1mm.



PERÚ

Ministerio
de Vivienda, Construcción
y Saneamiento



SENCICO
SERVICIO NACIONAL DE CAPACITACIÓN
PARA LA INDUSTRIA DE LA CONSTRUCCIÓN

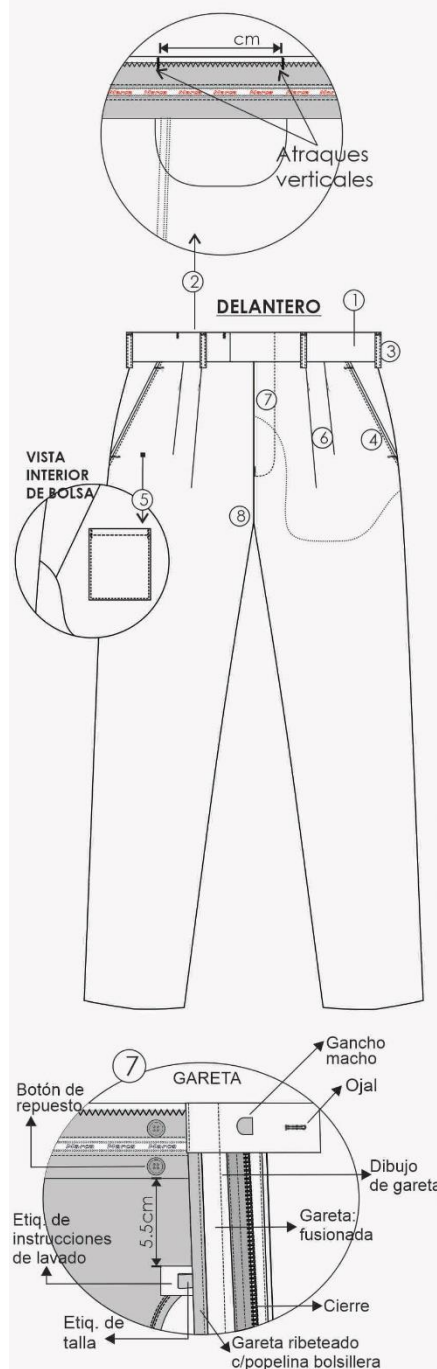
DESCRIPCIÓN: PANTALON

GENERO: CABALLEROS

COD. MOLDE:

Costura:c/301-4 p.p.cm
Remalle:c/504-0.5cm ancho

HOJA DE CONFECCION



DESCRIPCIÓN	OBSERVACIONES
*PRENDA REMALLADA**	
1 PRETINA: 02 piezas, Ancho de 4 cm , CRUCE externo de 5cm Fusionado c/entretela -forrado interior (popelina), Cinta antideslizante y entret no tejida no fusionable. -ademas adicionar entret. tejida (van roll) 02 Boton N°24L (segun diseño) 01 ojal de chanco c/atraque vertical -01 juego de gancho de pretina.	<p>Gancho hembra Ojal 1cm Cierre Gareton</p>
2 BOLSILLO SECRETO: Bolsa de tela, atraques verticales de 3/8", embolsado con remalle y puntada de seguridad (internos) 9cm abertura util X 10cm profundidad.	
3 PRESILLAS: 07 Presillas 3/8" de ancho. armado con recubierta.	<p>DETALLE DE PRESILLAS 2° Doblar y atracar 5cm 1cm 1° Atraque de 1cm de ancho Pretina cuerpo</p>
4 BOLSILLO SESGADOS DELANTERO: -vivo de 1/16", pespunte a 1/16", abertura según talla, atraque horizontal de 3/8" en los extremos -Vuelta c/orillo de tela con pespunte a 1/16". BOLSA DE POPELINA: BOLILLERO TIPO PISTOLA	<p>1cm 4cm Atraque Pespunte c/301 Atraque</p>
5 BOLSILLO RELOJERO: interno al lado derecho del bolsillo, bastillado a 3/8" y pegado a 1/16" c/301	
6 DELANTERO: 02 pliegues tumbado hacia los costados, 3.8cm de separación.	
7 GARETA: Ubicar Etq.instrucc de lavado /talla -Fusionado-ribeteado, cierre, -unido c/delant. c/301 y pespunte a 2mm -pespunteado a 3.5 cm. con atraque VERTICAL de 1cm parte inferior GARETON: fusionado-Embolsado con popelina pespunteado a 1cm. 01 ojal de chanco c/atraque vertical	
8 PROTECTOR DE TIRO: Lleva ROMBO (embolsado de popelina) fijado al garetón con costura recta y fijado a la entrepierna con un atraque en costura recta en los extremos	

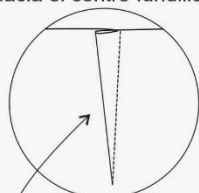
DESCRIPCIÓN: PANTALON

GENERO: CABALLEROS

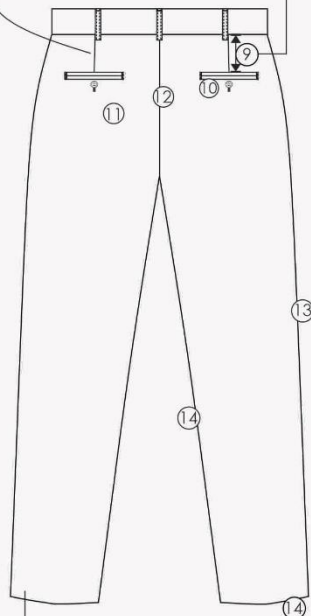
COD. MOLDE:

HOJA DE CONFECCION

Pinza tumbada hacia el centro fundillo

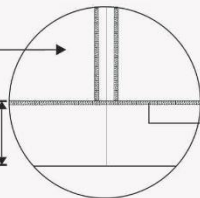


ESPALDA

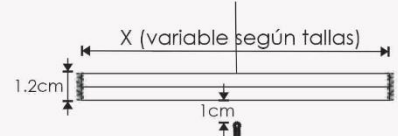
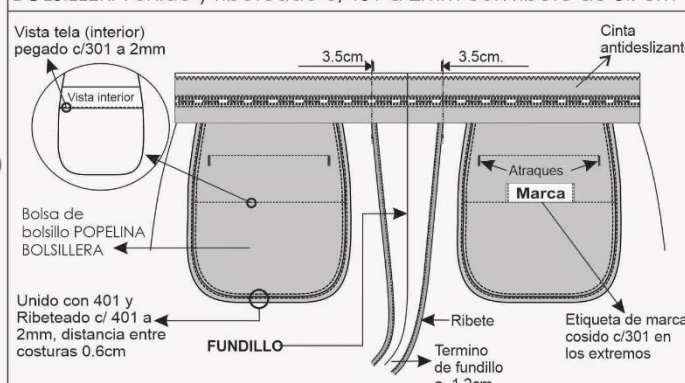


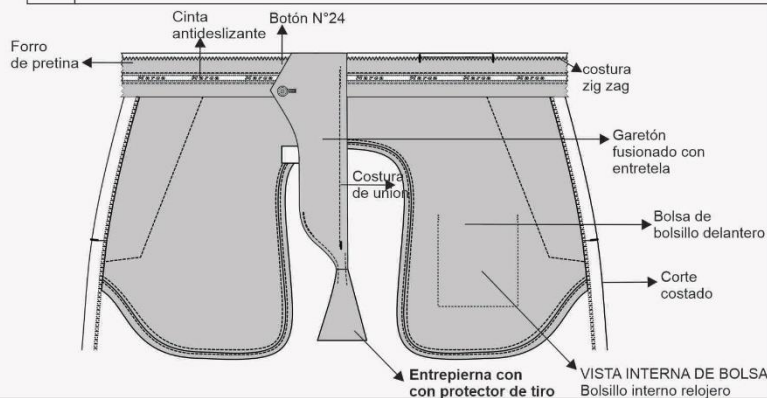
Vista Interna de basta

Basta de 2"



Basta con puntada invisible y remallado.

DESCRIPCIÓN		OBSERVACIONES												
9	PINZA: de 6.5cm terminado													
10	BOLSILLO OJAL: VIVO DE 0.6cm C/U, atraque en los extremos zig zag de 1.2cm, ojal de chanco c/atracque vertical, en la vista de bolsillo 01 Botón N° 24L abertura util (variable según tallas)	BOLSILLO ESPALDA TIPO OJAL <table><tr><th colspan="4">MEDIDA DE BOLSILLO</th></tr><tr><th>TALLAS</th><th>T28,T30</th><th>T32,T34,T36</th><th>T38 A +</th></tr><tr><th>MEDIDA</th><td>14 cm</td><td>14.5 cm</td><td>15.cm</td></tr></table> 	MEDIDA DE BOLSILLO				TALLAS	T28,T30	T32,T34,T36	T38 A +	MEDIDA	14 cm	14.5 cm	15.cm
MEDIDA DE BOLSILLO														
TALLAS	T28,T30	T32,T34,T36	T38 A +											
MEDIDA	14 cm	14.5 cm	15.cm											
11	BOLSA DE BOLSILLOS: DELANTEROS Y POSTERIOR POPELINA BOLSILLERA unido y ribeteado c/401 a 2mm con ribete de 0.7cm 													
12	FUNDILLO: de 3.5cm (incluido ancho de encintado), el encintado es con costura 401, terminado a 1.2cm l.Encintado por lado, unido c/401													
13	COSTADOS: c/abierta, remallado y unido c/401 a 1cm l.R													
14	ENTREPIERNAS (DELANTERO Y POSTERIOR): 1cm l.R hasta el ruedo, remallado y unido con c/401													
15	BASTA: remallada Y cosida con maquina bastera. *RUEDO doblez 2".													



Nota: l.R=incluido remalle



Ministerio
de Vivienda, Construcción
y Saneamiento



SENCICO
SERVICIO NACIONAL DE CAPACITACIÓN
PARA LA INDUSTRIA DE LA CONSTRUCCIÓN

ESPECIFICACIONES TECNICAS DEL PANTALON DE VESTIR CABALLERO **MODELO 2-VERANO**

MODELO: Clásico sin pliegues

Esta prenda es a elección del trabajador el modelo.

DELANTERO

No lleva pliegues

PRETINA

Ancho de 4 cm (terminado) con cruce externo de 5 cm. Acabado de 2 piezas izquierda y derecha con un bolsillo secreto en el lado derecho. Lleva entretela fusionable adherida a la tela, adicionalmente se prepara el forro de la pretina que consta: una entretela no tejida, con sesgos de tela bolsillero y la cinta de pretina antideslizante. Además, lleva entretela tejida no fusionable (Van roll). El forro de la pretina será de popelina bolsillera,

Para dar mayor seguridad a la prenda llevara un corchete de metal inoxidable. En la parte interna de la pretina, extremo izquierdo llevara dos botones de 24 líneas al tono de la tela, según diseño.

Este lleva un ojal de chanco c/ atraque vertical, exteriormente llevará presillas compartidas.

BOLSILLO SECRETO

Ubicado en el lado superior de la pretina derecha, tiene 9cm de abertura útil por 10cm de profundidad

El bolsillo llevara atraque vertical de 3/8" a los extremos; estará unido a la pretina con costura recta, embolsado con remalle y puntada de seguridad (internos). La bolsa del bolsillo secreta será de la misma tela del cuerpo.

Presillas: Llevará 07 presillas de 3/8" de ancho por 5cm de largo, las cuales llevaran atraques, uno en la parte superior y uno en la parte inferior (parte interna). Las presillas estarán distribuidas según diseño.

BOLSILLO SESGADOS DELANTEROS

Con abertura sesgada y respuntados a 1/16 ". Colocar atraque horizontal de 3/8" en los extremos de la boca de los bolsillos, los cuales deberán sujetar la costura de la boca del bolsillo.

Vuelta de bolsillos delanteros pegada al forro con respunte a 1/16", por el exterior se deja un vivo de 1/16 ", La vuelta del bolsillo llevara el orillo con la marca de la tela.

Las bolsas de bolsillo serán de popelina bolsillero y será ribeteado con doble puntada cadeneta. El material del ribeteado será de tela popelina bolsillera 65%algodón 35%poliester.

Bolsillo relojero:

El bolsillo derecho en la parte interna, llevará un bolsillo relojero el cual estará bastillado a 3/8 y pegado con costura recta a 1/16".



PERÚ

Ministerio
de Vivienda, Construcción
y Saneamiento



SENCICO
SERVICIO NACIONAL DE CAPACITACIÓN
PARA LA INDUSTRIA DE LA CONSTRUCCIÓN

GARETA

Con entretela fusionable por el interior, Acabado interno ribeteado con popelina bolsillera y unido al delantero con costura recta a 1cm y respuntado a 2mm. Lleva un cierre de metal de diente dorado al tono de la tela, pegado con costura recta. El ancho del figurado de la garetta es de 3.5cm en la parte inferior llevara un atraque vertical de 1cm.

GARETÓN

Con entretela fusionable por la parte interna, además va embolsado popelina bolsillera respuntado con recta, unido con el cierre y el delantero con costura recta. 01 ojal de chanco c/atraque vertical.

PROTECTOR DE TIRO

En el cruce del delantero y fundillos se colocara un murciélago (protector de tiro en forma triangular, está ubicado ente el cruce del delantero y espalda) de popelina, el cual estará fijado al garetón con costura recta y fijado a la entrepierna con un atraque en costura recta en los extremos.

PINZA

En la espalda de 6.5 cm terminado, tumbada hacia el centro fundillo, en cada bolsillo posterior

BOLSILLO OJAL

Vivo de 0.6 cm cada vivo, atraque en los extremos de 1.2 cm. Ojal de chanco con atraque vertical, en la vista de bolsillo 01 botón N° 24L con abertura útil (variable según talla).

Bolsa de Bolsillos: Delanteros y posterior con popelina bolsillera unido y ribeteado con c/401 a 2 mm con ribete de 0.7 cm.

FUNDILLO

Ribeteados por separado y unidos con costura cadeneta a 3.5cm en la parte superior terminando con costura de 1.2cm por lado en la parte inferior. El material del ribeteado será de tela popelina bolsillera 65%algodón 35%poliester

COSTADOS

Remallado y unido con costura cadeneta a 1cm (IR).

ENTREPIERNAS

Delantero y posterior a 1 cm (I.R) hasta el ruedo remallado y unido con costura cadeneta (c/401).

BASTA:

Remallada y cosida con maquina bastera con doblez de 2".

AVIOS:

Entretela Tejida Fusionable.- Pretina

Entretela no tejida fusionable.- para la garetta, gareton y vivos

Entretela no tejida no fusionable para forro de pretina

Entretela tejida no fusionable para forro de pretina

Cinta antideslizante de jebe

Forro: 100% popelina bolsillera 65% algodón y 35% poliester



PERÚ

Ministerio
de Vivienda, Construcción
y Saneamiento



Botones: 04 botones de 24 líneas al tono de la tela teñidos en masa, incluido repuesto.

Cierre. 01 cierre con diente de metal dorado, con llave automática de marca nacional Gancho de pretina (hembra y macho)

Hilos.

Hilo de costura 100% poliéster.

ETIQUETAS.-

Etiqueta de Marca de confeccionista.

Etiqueta de Talla

Etiqueta de instrucción de lavado.

ACABADOS

La prenda debe estar planchada y vaporizada.

PRESENTACION

La prenda deberá estar exenta de defectos de materiales y/o insumos, confección y acabados, en su parte externa como interna (materiales y/o insumos defectuosos, costuras saltadas, hilos sueltos, defecto de fusonado, entre otros).

TOLERANCIA

En medidas mayores o iguales a 10cm tendrá tolerancia +/- 2mm y para medidas menores a 10cm tolerancia de +/-1mm

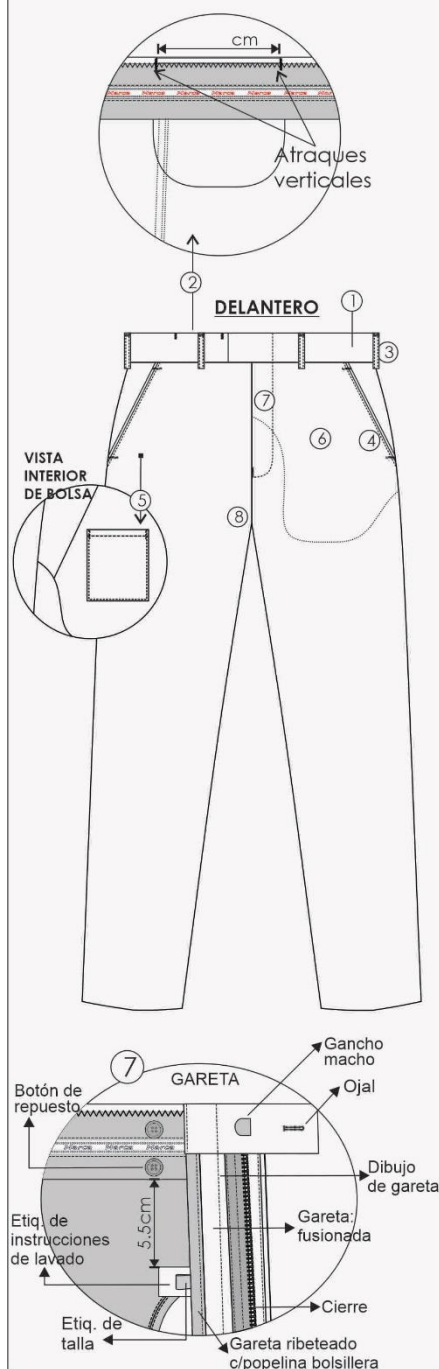
DESCRIPCIÓN: PANTALON

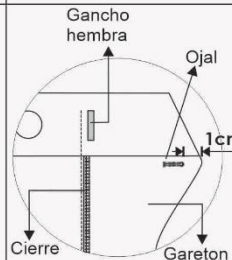
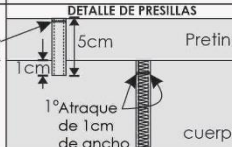
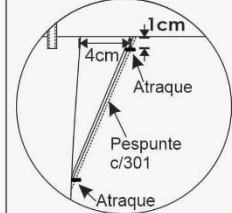
GENERO: CABALLEROS

COD. MOLDE:

HOJA DE CONFECCION

Costura:c/301-4 p.p.cm
Remalle:c/504-0.5cm ancho



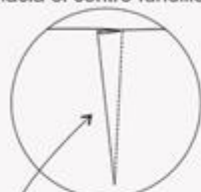
DESCRIPCIÓN	OBSERVACIONES
*PRENDA REMALLADA**	
1 PRETINA: 02 piezas, Ancho de 4 cm , CRUCE externo de 5cm Fusionado c/entretela -forrado interior (popelina), Cinta antideslizante y entret no tejida no fusionable. -ademas adicionar entret. tejida (van roll) 02 Boton N°24L (segun diseño) 01 ojal de chanco c/atracque vertical -01 juego de gancho de pretina.	
2 BOLSILLO SECRETO: Bolsa de tela, atraques verticales de 3/8", embolsado con remalle y puntada de seguridad (internos) 9cm abertura util X 10cm profundidad.	
3 PRESILLAS: 07 Presillas 3/8" de ancho. armado con recubierta.	
4 BOLSILLO SESGADOS DELANTERO: -vivo de 1/16", pespunte a 1/16", abertura según talla, atraque horizontal de 3/8" en los extremos -Vuelta c/orillo de tela con pespunte a 1/16". BOLSA DE POPELINA: BOLILLERO TIPO PISTOLA	
5 BOLSILLO RELOJERO: interno al lado derecho del bolsillo, bastillado a 3/8" y pegado a 1/16" c/301	
6 DELANTERO: NO LLEVA PLIEGUES	
7 GARETA: Ubicar Etq.instrucc de lavado /talla -Fusionado-ribeteado,cierre, -unido c/delant. c/301 y pespunte a 2mm -pespuntado a 3.5 cm. con atraque VERTICAL de 1cm parte inferior GARETON: fusionado-Embolsado con popelina pespuntado a 1cm. 01 ojal de chanco c/atracque vertical	
8 PROTECTOR DE TIRO: Lleva ROMBO (embolsado de popelina) fijado al garetón con costura recta y fijado a la entrepierna con un atraque en costura recta en los extremos	

DESCRIPCIÓN: PANTALON
GENERO: CABALLEROS

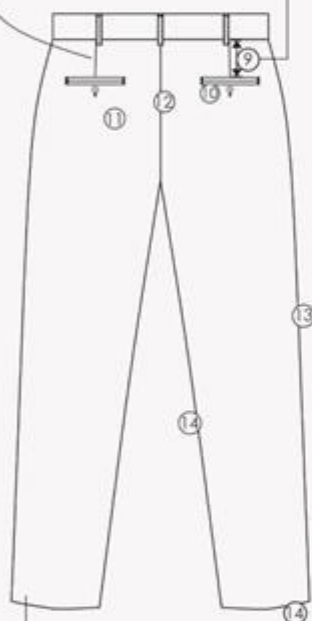
COD. MOLDE:

HOJA DE CONFECCION

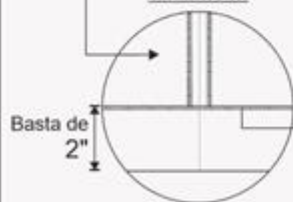
Pinza tumbada
hacia el centro fundillo



ESPALDA



Vista Interna
de basta



Basta de
2"

Basta con
puntada
invisible y
remallado.

DESCRIPCIÓN

OBSERVACIONES

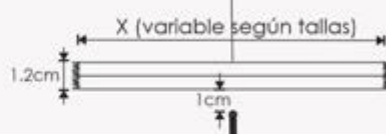
9 **PINZA: de 6.5cm terminado**

10 **BOLSILLO OJAL:**
VIVO DE 0.6cm C/U,
atraque en los extremos
zig zag de 1.2cm,
ojal de chanco
c/atraque vertical,
en la vista de bolsillo
01 Botón N° 24L abertura útil
(variable según tallas)

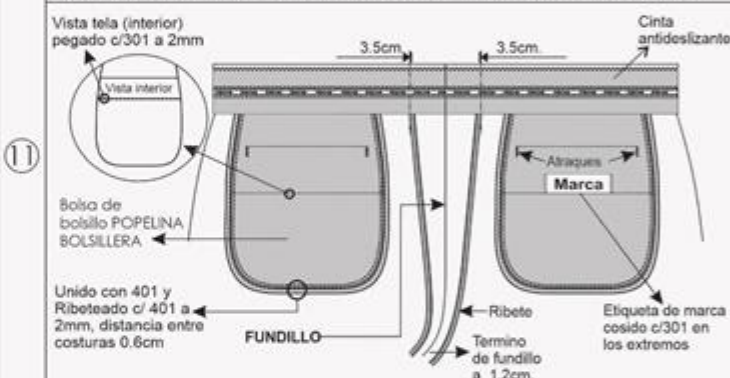
BOLSILLO ESPALDA TIPO OJAL

MEDIDA DE BOLSILLO

TALLAS	T28,T30	T32,T34,T36	T38 A +
MEDIDA	14 cm	14.5 cm	15.cm



BOLSA DE BOLSILLOS: DELANTEROS Y POSTERIOR POPELINA
BOLSILLERA unido y ribeteado c/401 a 2mm con ribete de 0.7cm



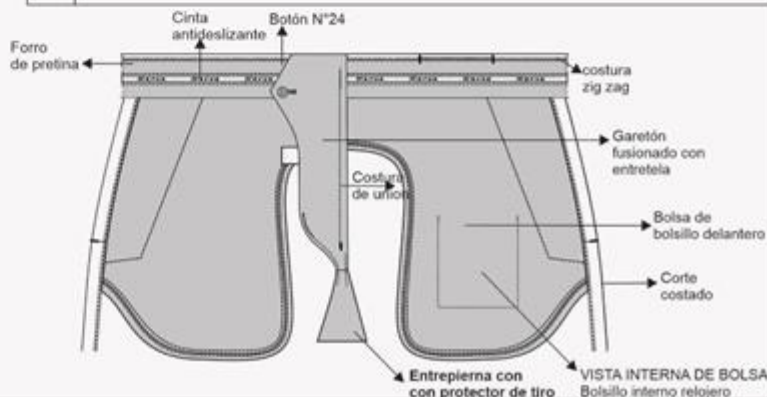
12 **FUNDILLO: de 3.5cm (incluido ancho de encintado), el encintado es con costura 401, terminado a 1.2cm l.Encintado por lado, unido c/401**

13 **COSTADOS: c/abierto, remallado y unido c/401 a 1cm l.R**

14 **ENTREPIERNAS (DELANTERO Y POSTERIOR): 1cm l.R hasta el ruedo, remallado y unido con c/401**

BASTA: remallada Y cosida con maquina bastera.

15 ***RUEDO doblez 2".**



Nota: l.R=incluido remalle



PERÚ

Ministerio
de Vivienda, Construcción
y Saneamiento



SENCICO
SERVICIO NACIONAL DE CAPACITACIÓN
PARA LA INDUSTRIA DE LA CONSTRUCCIÓN

ESPECIFICACIONES TECNICAS DE LA CAMISA DE VESTIR-VERANO

CUELLO

Exterior fusionado con refuerzo, además lleva barbas removibles. Embolsado a $\frac{1}{4}$ " y pespuntado al filo a $\frac{1}{16}$ ".

PIE DE CUELLO

Pieza exterior fusionado c/entretela tejida y bastillado a 5mm c/301, Pieza interior color contraste (verde oscuro) unir cuello con pie de cuello a 5mm según piquete. asentar a $\frac{1}{16}$ "c/recta, el pie de cuello lado izquierdo con ojal de $\frac{11}{16}$ "largo en forma horizontal, lado derecho lleva botón de 18 líneas. El pie de cuello tiene ojal bordado al tono de las caras y cosido en otro extremo 01 botón en contraste del pie de cuello. Pegar a cuerpo con costura recta. El cuello debe ser simétrico

DELANTERO IZQUIERDO

Lleva tachón de 3.5 cm ancho con entretela fusionable sobrepuesto armado con 401 doble aguja de 2.5cm de separación donde van los ojales. (5 ojales verticales y uno horizontal) según diseño. Todos los ojales para la camisa tienen una medida de $\frac{11}{16}$ " de largo al tono de la tela.

Bolsillo

Ubicado a la altura del segundo ojal del delantero izquierdo, con doble dobléz en la parte superior y el modelo del bolsillo es en V. Pegar bolsillo c/301 a 1mm del filo de bolsillo Además lleva atraque triangular. Ver diseño.

Medidas $4\frac{3}{4}$ ", $4\frac{3}{4}$ " y $5\frac{1}{8}$ ", bolsillo simétrico.

DELANTERO DERECHO

Bastillado con costura recta y de 2.5 desde el filo a costura, con 07 botones N° 18 (incluido de repuesto) y 01 botón N° 14 de repuesto. Los botones son al contraste (verde oscuro)

ESPALDA

Canesú

De doble pieza, es embolsado a 1cm con el canesú exterior y la espalda además lleva un pespunte al filo a 1mm. Canesú interior pegar etiqueta de marca con costura recta en los laterales, etiqueta de talla insertada en lado izquierdo de la etiqueta de marca.

La etiqueta de descripción a $\frac{1}{8}$ " debajo de la etiqueta de marca.

Espalda

lleva pliegues laterales, armado de pliegue con atraque en forma horizontal y de profundidad de 1 cm.

HOMBRO

Embolsar con 301 a 1cm del borde y pespuntar a 1mm hacia el canesú (unión de hombros) c/301.

CUERPO

Cerrado con máquina cerradora de codo (c/401 doble aguja) 5mm



PERÚ

Ministerio
de Vivienda, Construcción
y Saneamiento



MANGAS

Pegar mangas a sisa con 401 (doble aguja) de 3/8" de separación, respuntar en el exterior con 301 a 1cm del pegado de mangas, costuras tumbados hacia el cuerpo (costura francesa). En la parte inferior de la manga lleva dos pliegues con profundidad de 1/2" cada pliegue y 2 cm de separación de pliegues.

Yugo

6" de largo y 1" de ancho, con ojal y botón de 14 líneas centrado en el yugo, fijar c/recta dejando pestaña de 1/16" según diseño. Yugo inferior de 1/2" de ancho terminado

Puños

Redondo de alto de 2 5/8 ". Fusionados(exterior), bastillados a 5mm c/301. Embolsados a 1/4" y respuntados al filo 1/16" en contorno, lleva 2 botones de 18 líneas en cada puño y 01 ojal de 11/16 "de largo al tono de la tela.

BASTILLADO DE FALDÓN

Con costura recta a 5 mm de altura.

HILOS

100% poliéster (40/2) del tono de la tela principal.

ETIQUETAS

Ubicadas en la parte interna

- La etiqueta de marca del confeccionista
- Etiqueta de talla
- Etiqueta de descripción
- Etiqueta de composición de tela, lavado, cuidado y uso, la etiqueta esta insertada a 7.6 cm de la basta terminada, según diseño.

PRESENTACION

Planchado, doblado, embolsado, colocados en su respectiva caja.

La prenda deberá estar exenta de defectos de materiales y/o insumos, confección y acabados, en su parte externa como interna (materiales y/o insumos defectuosos, costuras saltadas, hilos sueltos, defecto de fusionado, entre otros).

TOLERANCIA

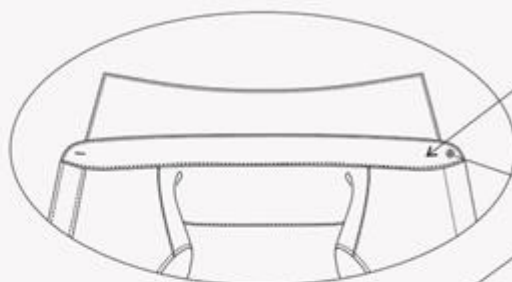
En medidas mayores o iguales a 10cm tendrá tolerancia +/- 3mm y para medidas menores a 10cm tolerancia de +/-1mm.

DESCRIPCIÓN: CAMISA
GENERO: CABALLEROS

MODELO: CAMISA DE VESTIR



HOJA DE CONFECCIÓN



*Pie de cuello
exterior de la
misma tela

Botón
#18 a tono
contraste

Embolsar hombros con 301
a 1cm del borde y pespuntar
hacia el canesú unión de
hombros con 1mm de pestaña



basta con 301 a
5mm de altura

VISTA EXTERNA DE PUÑO

Con 301 pegar
puño al filo
de la base.



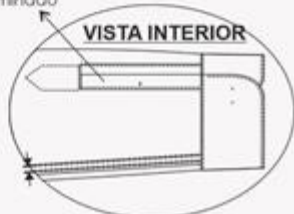
Botones en
contraste

Ubicar botón 14L
(pegado en aspa)
y ojal centrado
en el yugo.

Yugo inferior de 1/2"
de ancho terminado

VISTA INTERIOR

3/16" de
costura a costura,
puntada cadeneta
al interior(401)



ESPALDA

Pegar mangas con 401 doble
aguja de 3/8" de separación,
pespuntar en el exterior con 301
a 1cm del pegado de mangas
costuras tumbadas hacia el cuerpo
(costura francesa)

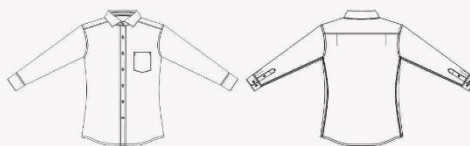


VISTA EXTERIOR

Costura de cerrado
de costados



DESCRIPCIÓN: CAMISA
GENERO: CABALLEROS



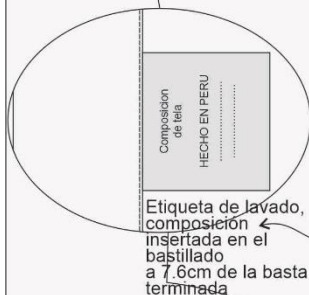
MODELO: CAMISA DE VESTIR

HOJA DE CONFECCIÓN
DELANTERO Y ESPALDA

DELANTEROS

Delantero derecho:
bastillado de 2.5cm de pestaña
06 botones(contraste) N° 18
pegado de botones c/hilo del tono contraste

Bastillado con 301
y de 2.5cm desde el
filo a costura

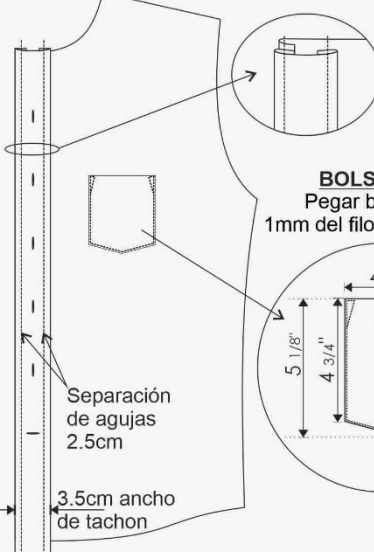


Etiqueta de lavado,
composición
insertada en el
bastillado
a 7.6cm de la basta
terminada

El pegado de boton
es de forma aspal
al igual que la figura.

2cm
Botones
de repuesto de
N° 18 y N°14

Delantero izquierdo:
pegar tachón con 401 doble aguja
de 2.5cm de separación costura cadeneta al interior
lleva 06 ojales, 5 ojales verticales y el ultimo horizontal



BOLSILLO PARCHE

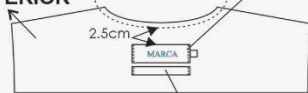
Pegar bolsillo con 301 a
1mm del filo de bolsillo A 14P.P.P

Atraque
triangular
3 puntadas

Doble dobléz
superior de 2.5cm

ESPALDA

CANESÚ INFERIOR



Centrar y Pegar etiqueta de
marca con 301 en los laterales,
eti. talla Insertada en lado izquierdo
de la etiqueta de marca

Etiqueta de
descripción de tela
(65% algodón / 35%poliester)

Canesú exterior

Canesú inferior

CANESÚ
De doble pieza,
embolsado a 1cm c/301,
pespunte a 1mm c/301



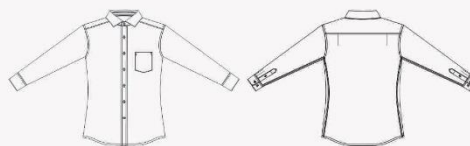
Espalda con PLIEGUE LATERAL

1cm de profundidad terminada
tumbada hacia los costados
atrachados en forma horizontal

Espalda
vista exterior

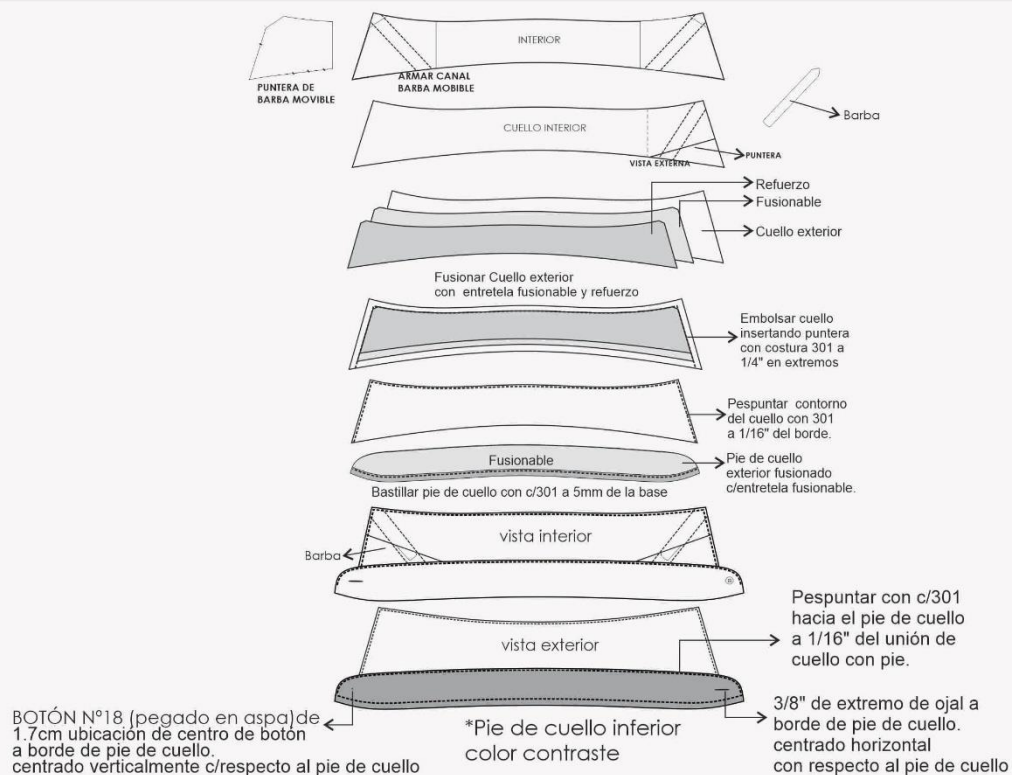
DESCRIPCIÓN: CAMISA
GENERO: CABALLEROS

MODELO: CAMISA DE VESTIR

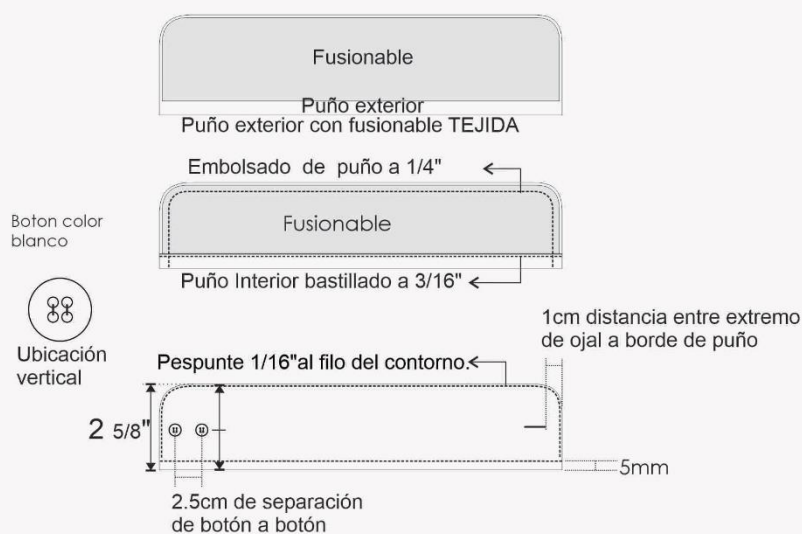


HOJA DE CONFECCIÓN
cuello y puños

EMSAMBLAJE CUELLO



EMSAMBLAJE PUÑO





PERÚ

Ministerio
de Vivienda, Construcción
y Saneamiento



SENCICO
SERVICIO NACIONAL DE CAPACITACIÓN
PARA LA INDUSTRIA DE LA CONSTRUCCIÓN

ESPECIFICACIONES TECNICAS DE LA CORBATA-VERANO

MODELO:	Clásico y estándar según diseño adjunto.
COLOR :	A elegir..
TELA :	Polyester tejida.
COMPOSICIÓN:	100% polyester (urdimbre y trama)
DIMENSIONES:	
Largo:	1.45 mt. a 1.55 mt.
Ancho mayor:	7.5 A 8.5cm
Ancho menor:	3.5cm A 4cm
HILO DE COSTURA:	polyester 100%, acabado texturizado al tono del color de la tela.
CONFECCIÓN:	A medida, con 2 vistas. En la pista posterior.
Alma de entretela:	Color blanco o cremoso-
Forro interno:	100%poliester, para la parte ancha de la corbata, con puntada de seguridad en la parte superior de la cabeza.
Acabado:	Planchada termo fijado de la tela y vaporizada.
PRESILLA:	Atracada de encaje.

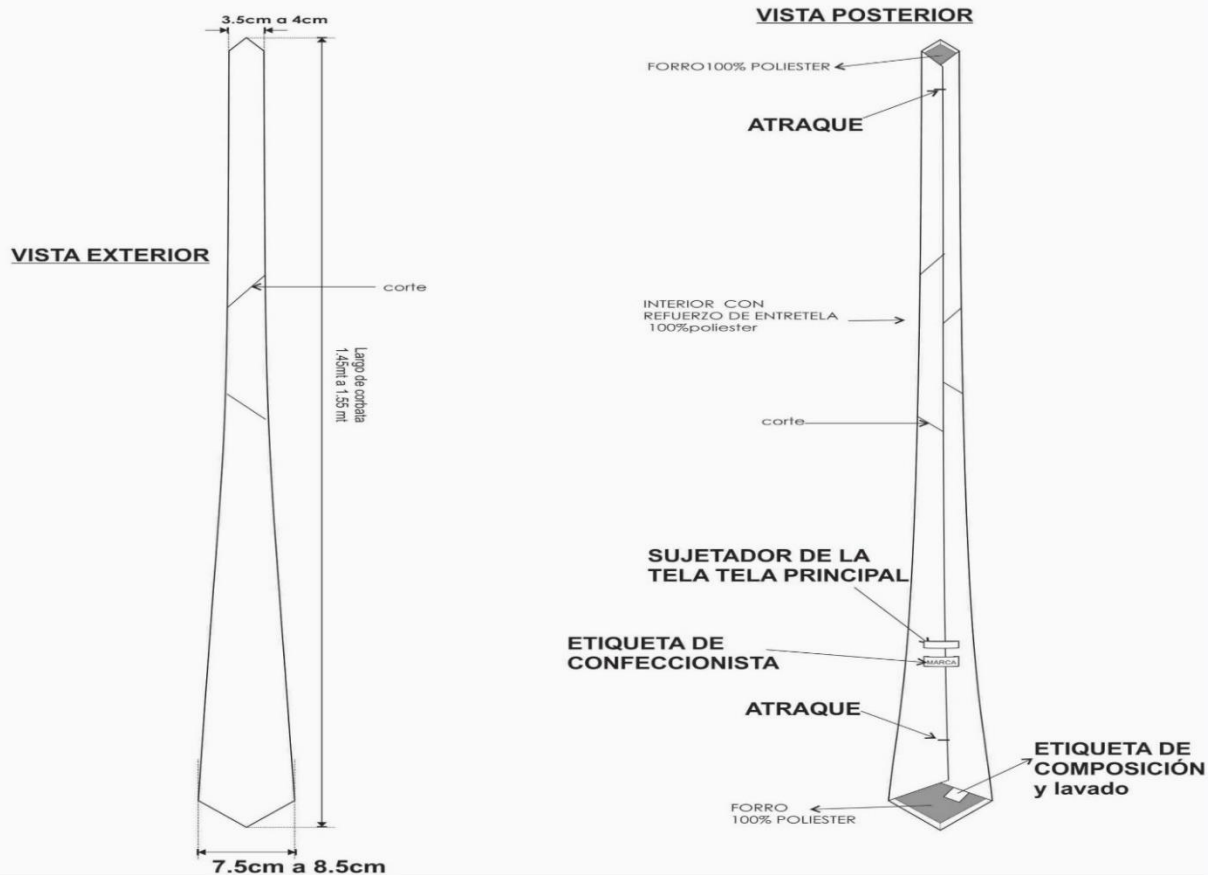
Etiquetas ubicadas en la vista Posterior: Etiqueta de marca del confeccionista, etiqueta de composición de la tela y etiqueta de instrucciones de lavado, cuidado y uso.

Presentación: En colgador plástico y bolsa rotulada. La prenda de buen acabado la confección.

La prenda deberá estar exento de defectos de confección y acabado

DISEÑO DE CORBATA PARA CABALLERO

TELA: corbata-100% POLIESTER
FORRO: 100%poliester
ETIQUETA: MARCA Y COMPOSICIÓN.
ENTRETELA: 100%poliester





PERÚ

Ministerio
de Vivienda, Construcción
y Saneamiento



SENCICO
SERVICIO NACIONAL DE CAPACITACIÓN
PARA LA INDUSTRIA DE LA CONSTRUCCIÓN

UNIFORME DE INVIERNO CABALLEROS:

- Saco de Caballeros (01).
- pantalones (02)
- Camisas (02)
- Corbata (01)



TIPO DE TEJIDO:	CASIMIR
COLOR:	ESPIGA PEQUEÑA AZUL
COMPOSICIÓN:	100% LANA
PESO EN GRAMOS POR METRO LINEAL:	380 ± 5%
PESO EN GRAMOS POR METRO CUADRADO:	253 ± 5%
ANCHO ENTRE ORILLOS:	1.50 MTS ± 3 CMS.
CONSTRUCCIÓN:	SARGA 2 / 2
TÍTULO DE HILO:	
URDIMBRE:	NM 2/60 ± 5 %
TRAMA:	NM 2/60 ± 5 %
DENSIDAD (HILOS POR CENTÍMETRO):	
URDIMBRE:	35.67 ± 2 hilos
TRAMA:	28.29 ± 2 hilos
TIPO DE TEÑIDO:	TEÑIDO EN HILO
PERDIDA DE PESO AL LAVADO:	-2%
ESTABILIDAD DIMENSIONAL (LAVADO EN SECO):	
URDIMBRE:	-1.5% MAXIMO
TRAMA:	-1.0% MAXIMO
SOLIDEZ DE COLOR:	
A LA LUZ:	3.5 MÍNIMO
AL SUDOR ÁCIDO:	3.5 MÍNIMO
AL SUDOR ALCALINO:	3.5 MÍNIMO
AL FROTE SECO:	4.0 MÍNIMO
AL FROTE HÚMEDO:	3.0 MÍNIMO
AL LAVADO EN SECO:	4.0 MÍNIMO
PROCESO DE ACABADO:	DECATIZADO.



PERÚ

Ministerio
de Vivienda, Construcción
y Saneamiento



Tela 1 para camisa de invierno:

**PERÚ**Ministerio
de Vivienda, Construcción
y Saneamiento

CARACTERÍSTICAS	DESCRIPCIÓN
TIPO DE TEJIDO	Plano.
COMPOSICIÓN (%)	URDIMBRE: 65 % algodón \pm 5- 35% poliéster \pm 5 (Mezcla íntima).
	TRAMA: 65 % algodón \pm 5- 35% poliéster \pm 5 (Mezcla íntima).
COLOR	Rosado
ARMADURA	Dobby diseño rombos
PESO (g/ m ²)	114 \pm 5%.
TÍTULO DEL HILADO	URDIMBRE: 50/1 \pm 5
	TRAMA: 50/1 \pm 5
DENSIDAD (HILOS/ PULG) (Acabada)	URDIMBRE: 126 \pm 5%
	TRAMA: 102 \pm 5%
RESISTENCIA A LA TRACCION (Kg-f)	URDIMBRE: 11 mín.
	TRAMA: 11 mín.
SOLIDEZ DE COLOR	A LA LUZ: 3-4 Mínimo
	AL LAVADO DOMESTICO: 3.0 Mínimo
	AL SUDOR ACIDO: 3-4 Mínimo
	AL FROTE ALCALINO: 3-4 Mínimo
	AL FROTE SECO: 4.0 Mínimo
	AL FROTE HUMEDO: 2-3 Mínimo
ACABADO	Blanqueador óptico – Mercerizado – Resinado – Pre encogido.

Tela 2 para camisa de invierno:



CARACTERÍSTICAS	DESCRIPCIÓN
TIPO DE TEJIDO	Plano.
COMPOSICIÓN (%)	URDIMBRE: 65 % algodón \pm 5- 35% poliéster \pm 5 (Mezcla íntima).
	TRAMA: 65 % algodón \pm 5- 35% poliéster \pm 5 (Mezcla íntima).
COLOR	Celeste
ARMADURA	Dobby .diseño wafer
PESO (g/ m2)	140 \pm 5%.
TITULO DEL HILADO	URDIMBRE: 50/1 \pm 5
	TRAMA: 50/1 \pm 5
DENSIDAD (HILOS/ PULG) (Acabada)	URDIMBRE: 175.0 \pm 5%
	TRAMA: 107.0 \pm 5%
RESISTENCIA A LA TRACCION (Kg-f)	URDIMBRE: 11 mín.
	TRAMA: 11 mín.
SOLIDEZ DE COLOR	A LA LUZ: 3-4 Mínimo
	AL LAVADO DOMESTICO: 3.0 Mínimo
	AL SUDOR ACIDO: 3-4 Mínimo
	AL FROTE ALCALINO: 3-4 Mínimo
	AL FROTE SECO: 4.0 Mínimo
	AL FROTE HUMEDO: 2-3 Mínimo
ACABADO	

ESPECIFICACIONES TECNICAS DEL SACO DE CABALLERO-INVIERNO



PERÚ

Ministerio
de Vivienda, Construcción
y Saneamiento



MODELO:

Saco Slim clásico de 02 botones corte moderno y anatómico con una abertura, en la parte posterior.

CUELLO

Superior fusionado con entretela fusionable de 85 gr/m² +- 5%. Además, lleva pie de cuello. Inferior con fieltro al tono de la tela unido con el exterior con costura ZIG – ZAG estilo sastre.

En los extremos es embolsado con costura recta

El cuello debe ser simétrico.

PIE DE CUELLO

Fusionado con entretela tejida de 85 gr/m² +- 5%. Unir al cuello a ¼ “, lleva pespunte por lado de 1/16”.

Presilla colgador: Al centro del pie de cuello lleva un cintillo para colgador con marca. Con atraque en los extremos (ver diseño).

DELANTERO IZQUIERDO EXTERIOR

Deberá estar fusionado con entretela fusionable, lleva pinza armada con 301.y llevarán un refuerzo de plastón.

Lleva pinza armada con costura recta, llevará un refuerzo de entretela tejida en la parte interna superior cubriendo la punta de la pinza.

Bolsillo cartera: En la parte superior del delantero izquierdo llevara un bolsillo cartera de 10.5 cm de largo por 2.5 cm de alto. Bolsa de bolsillo será de popelina bolsillero, bolsa con costura remalle y con puntada de seguridad en los costados.

Ojales delanteros: En la parte central deben llevar 02 ojales bordados tipo ojo de chanco con atraque en forma vertical el cual tiene una medida de 2.8cm Los ojales deben estar colocados de manera simétrica uno debajo del otro.

Bolsillo inferior izquierdo tipo ojal: En la parte inferior llevará un bolsillo tipo ojal con vivos de tela de 0.6cm por lado y abertura de 15.7cm, además llevará una tapa conformada de dos partes, la parte superior de la misma tela, la cual estará reforzada con entretela fusionable y la parte inferior o contratapa es de forro, la medida de esta tapa es de 5.5 cm de alto incluyendo el vivo con 15.7cm de largo. Bolsa de bolsillo será de popelina bolsillero 65%algodon 35%poliester, bolsa con costura remalle y con puntada de seguridad en los costados.

DELANTERO IZQUIERDO INTERIOR

El delantero interior este forrado con forro de 100% poliéster de la mejor calidad al tono de la tela principal.

Bolsillos internos: Presenta 3 bolsillos

Superior-Porta documentos: Tipo ojal con vivos de forro , 0.6cm de ancho cada vivo, con abertura e 13cm con atraque semilunar (en contraste) en los extremos de los bolsillos, además lleva una tapa botón triangular de forro insertada con 1 ojalillo tipo flecha de forro y 1 botón de 24 líneas centrado para mayor seguridad. Bolsa de



PERÚ

Ministerio
de Vivienda, Construcción
y Saneamiento



SENCICO
SERVICIO NACIONAL DE CAPACITACIÓN
PARA LA INDUSTRIA DE LA CONSTRUCCIÓN

bolsillo será de popelina bolsillero, bolsa con costura remalle y con puntada de seguridad en los costados

Porta lapicero: Tipo ojal con vivos de forro de 0.6cm de ancho cada vivo, con abertura de 4cm con atraque semilunar en los extremos (en contraste). Bolsa de bolsillo será de popelina bolsillero, bolsa con costura remalle y con puntada de seguridad en los costados.

Cigarrera: Tipo ojal con vivos de tela de 0.6cm de ancho cada vivo , con abertura de 10cm con atraque semilunar en los extremos (en contraste) además de un pespunte al contorno a 1.6mm. Bolsa de bolsillo será de popelina bolsillero, bolsa con costura remalle y con puntada de seguridad en los costados.

DELANTERO DERECHO EXTERIOR

Deberá estar fusionado con entretela fusionable, lleva pinza armada con 301.y llevarán un refuerzo de plastón.

Lleva pinza armada con costura recta, llevará un refuerzo de entretela tejida en la parte interna superior cubriendo la punta de la pinza.

Botones delanteros: En la parte central deben llevar 02 botones de 32 Líneas a tono de la tela principal ubicados de manera simétrica uno debajo del otro.

Bolsillo inferior derecho tipo ojal: En la parte inferior llevará un bolsillo tipo ojal con vivos de tela de 0.6cm por lado y abertura de 15.7cm además llevará una tapa conformada de dos partes, la parte superior de la misma tela, la cual estará reforzada con entretela fusionable y la parte inferior o contratapa es de forro, la medida de esta tapa es de 5.5 cm de alto incluyendo el vivo con 15.7cm de largo. Bolsa de bolsillo será de popelina bolsillero 65%algodon 35%poliester, bolsa con costura remalle y con puntada de seguridad en los costados.

Bolsillo relojero: El bolsillo inferior derecho en la parte interna llevara un bolsillo relojero de popelina bolsillera el cual estará bastillado a 1cm y pegado con costura recta a 2mm.

DELANTERO DERECHO INTERIOR

El delantero interior este forrado con forro de 100% poliéster de la mejor calidad al tono de la tela principal.

Bolsillo interno:

Superior-Porta documento Tipo ojal con vivos de forro 0.6cm de ancho cada vivo, con abertura de 13cm con atraque semilunar (en contraste) en los extremos de los bolsillos, además lleva una tapa botón triangular de forro insertada con 1 ojalillo tipo flecha de forro y 1 botón de 24 líneas centrado para mayor seguridad. Bolsa de bolsillo será de popelina bolsillero, bolsa con costura remalle y con puntada de seguridad en los costados.

Adicionalmente se colocarán los botones de repuesto 1 boton de 32 líneas y 1 botón de 24 líneas a un extremo del bolsillo según diseño.

PROTECTOR AXILAR

Media luna de forro ribeteado con 301 a 7mm de ancho.



PERÚ

Ministerio
de Vivienda, Construcción
y Saneamiento



SENCICO
SERVICIO NACIONAL DE CAPACITACIÓN
PARA LA INDUSTRIA DE LA CONSTRUCCIÓN

PLASTON

Compuesto de 3 materiales y unidos mediante costuras sucesivas en diagonal zigzag con los siguientes materiales: Fieltro blanco o pelón (entretela no tejida composición poliéster), crin (tejido urdimbre trama compuesto por algodón, poliéster y pelo animal) y cerda (tejido urdimbre trama que tiene propiedad de rebote horizontal al saco). Debidamente confeccionado. El plaston presenta una pinza cerrado en zig zag

VUELTA

Con media luna tipo pistola, armado con sesgo y pespunte tipo hilván (cadeneta en el interior) en contraste, la vuelta se une con el delantero con costura recta.

SOLAPA

En el interior serán fusionadas con entretela fusionable. En la parte externa, extremo superior del lado izquierdo llevara 01 ojal bordado tipo ojal de chanco con atraque vertical de adorno (sin corte), el cual tiene una medida de 2.2cm. al tono de la tela.

COSTADILLO

Será unido al delantero a 1cm y a la espalda a 2cm, lo cual permitirá un mejor entalle de la prenda; este llevará como refuerzo entretela fusionable en la sisa y basta.

ESPALDA

La espalda tendrá corte anatómico, tela será orillado y unido con costura recta con ensanche 2 cm por lado.

Lleva entretela fusionado en la parte superior y la parte inferior (basta y aberturas)

Forro de espalda: De 02 piezas unido con remalle armar fuelle de 2cm de profundidad con 301.

Abertura posterior: Lleva abertura central de 5cm de cruce, la abertura lleva refuerzo de fusionable.

MANGAS

La manga mayor y menor (tela y forro) serán remalladas y estará unida con costura recta a 1cm.

Basta y martillo de manga: Parte inferior, llevará 4 ojales bordados con atraque (sin corte) de 2.5cm de largo total, con sus respectivos botones de 24 líneas. La boca de manga será de tipo martillo con abertura de 10 cm, la cual tendrá una basta de 4cm (incluido remalle), será reforzada por la parte interior con entretela fusionable. Acabado interno del martillo en costura diagonal.

Cabeza de manga: Es fusionada con entretela fusionable. Llevará chorrera para un mejor armado de la manga Ubicadas en la cabeza de las mangas al momento de unir las al cuerpo. Deben estar hechas de plástica y fieltro y cosidas en la cabeza de la manga con la finalidad de darle forma y vuelo a la cabeza de la manga.

HOMBROS

Remallado y Unido a 1cm Además en la parte interna llevara hombreras anatómicas prefabricadas de algodón una a cada lado.

Las hombreras serán pegados a mano en los hombros



Ministerio
de Vivienda, Construcción
y Saneamiento



SENCICO
SERVICIO NACIONAL DE CAPACITACIÓN
PARA LA INDUSTRIA DE LA CONSTRUCCIÓN

SISA

Unión de manga y cuerpo, costura de 1cm. tela y forro.

BASTA DE SACO

Dobleza de 4cm (incluido remalle), será reforzada por la parte interior con entretela fusionable.

AVIOS

Forro: El forrado del saco es en forro 100% poliéster 63gr/m2 mínimo a tono de la tela principal,

Entretela tejida fusionable de 85gr/m2 +/- 5%: Delantero, cuello, vuelta, vivos, costadillo(completo), cartera, tapa, pinza, cinta plaston.

Entretela no tejida color gris: Espalda superior, cabeza de manga, ruedo manga, ruedo espalda y abertura

Entretela no tejida color blanco: Manga ojal

Botones: De material 100% poliéster teñido en su masa, modelo de 04 agujeros. Hombreras anatómicas prefabricadas con relleno de algodón con base de fieltro compactado.

Popelina bolsillera de 65%algodon /35% poliéster.

Plaston: Cerda, fieltro y crin

Fieltro de cuello: a color de la tela principal 100% poliéster

Hilo: hilo de costura 301 con hilo 40/2 composición 100% poliéster. Hilo de costura 504 (ancho de remalle 0.5cm) con hilo tex 22 composicion100% poliéster texturizado ó hilo 40/2 composición 100%polièster.

Etiquetas: Marca de confeccionista. etiqueta de talla, etiqueta de composición e instrucciones de lavado

ACABADOS

La prenda debe estar planchada y vaporizada

La prenda deberá estar exenta de defectos de materiales y/o insumos, confección y acabados, en su parte externa como interna (materiales y/o insumos defectuosos, costuras saltadas, hilos sueltos, defecto de fusionado, entre otros).

TOLERANCIA

En medidas mayores o iguales a 10cm tendrá tolerancia +/- 2mm y para medidas menores a 10cm tolerancia de +/-1mm.

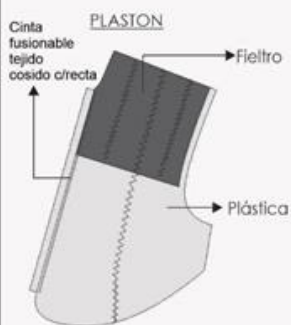
PRESENTACION

Sera presentado en colgador anatómico y porta terno con cierre en notex de buena calidad.

DESCRIPCIÓN: SACO
GENERO: CABALLEROS

HOJA DE CONFECCIÓN
descripción

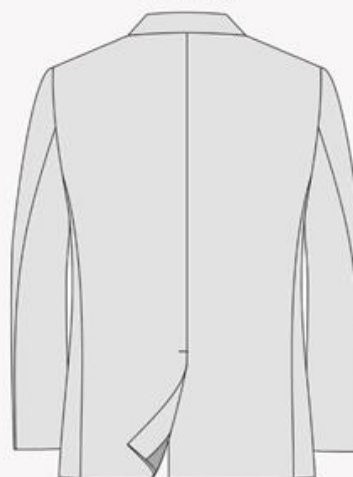
MODELO: 2 BOTONES



DELANTERO



ESPALDA





PERÚ

Ministerio
de Vivienda, Construcción
y Saneamiento



SENCICO
SERVICIO NACIONAL DE CAPACITACIÓN
PARA LA INDUSTRIA DE LA CONSTRUCCIÓN

MODELO: 2 BOTONES



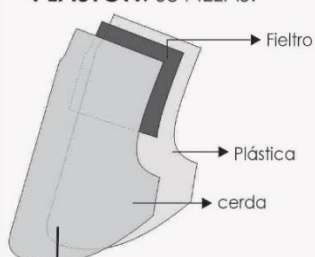
DESCRIPCIÓN: SACO

GENERO: CABALLEROS

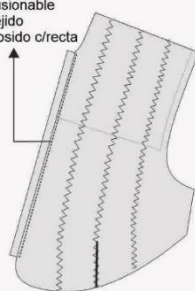
HOJA DE CONFECCIÓN
descripción

ENTRETELAS	ENTRETELA FUSIONABLE	ENTRETELA TEJIDA 85%gr M2 +/- 5%	DELANTERO, CUELLO, VUELTA, VIVOS, COSTADILLO (COMPLETO), CARTERA, TAPA, PINZA, CINTA PLASTON
	ENTRETELA FUSIONBLE	NO TEJIDA	ESPALDA SUPERIOR, CABEZA DE MANGA, RUEDO MANGA, RUEDO ESPALDA, ABERTURA, MANGA OJAL

PLASTON: 03 PIEZAS:



Cinta fusional
tejido cosido c/recta



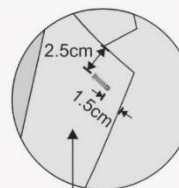
Cuello fusionado
con entretela tejida



CUELLO: tapa cuello con fieltro,
costura zic zag,
cinfillo de marca con atraque
zig-zag en los extremos.

DELANTERO

Cabeza de
manga con
fusionable
no tejida



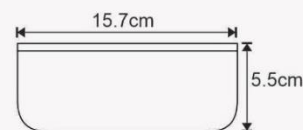
OJAL
SOLAPERO

BOLSILLO CARTERA:
fusionado con entretela tejida

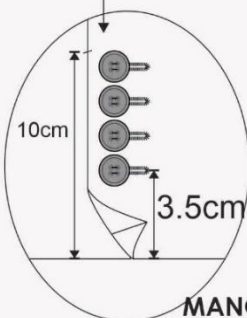
DELANTERO IZQUIERDO:
ojales tipo ojo de chanco
c/atracque vertical,
medida 2.8cm en total

DELANTERO DERECHO:
botones N° 32L

BOLSILLO EXTERIOR:
Tapa y vivo fusionado
con entretela tejida



COSTADILLO:
union delantero
ensanche 1cm I.R



MANGA: martillo c/abertura.
04botones 24L y
04 ojales con atraque 2.5cm(sin corte),
costura 1cm por lado I.R

BOLSILLO DELANTEROS: tipo ojal

Tapa (tela) / Contratapa (forro).
-Vivo (tela) de 0.6cm C/U. x 15.7cm abertura.
-Tapa: 5.5cm de alto(incluido vivo).
y 15.7cm de largo
VISTA DE TELA: MOSTRAR ORILLO DE TELA
BOLSA DE BOLSILLO: POPELINA.

-Costura: c/301-4 p.p.cm

-Remalle: c/504-0.5cm ancho

-Zig zag: c/304

-PRENDA REMALLADA sin incluir sisa, cuello,
pinza y union de vuelta con delantero



PERÚ

Ministerio
de Vivienda, Construcción
y Saneamiento



SENCICO
SERVICIO NACIONAL DE CAPACITACIÓN
PARA LA INDUSTRIA DE LA CONSTRUCCIÓN

MODELO: 2 BOTONES



DESCRIPCIÓN: SACO

GENERO: CABALLEROS

HOJA DE CONFECCIÓN
descripción

ESPALDA

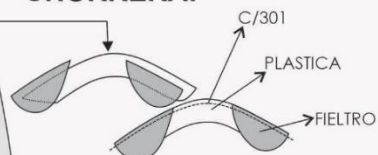
HOMBRERAS: anatómica,
relleno de algodón con base
de fieltro compactado.

CORTE CENTRAL:

FORRO: fuelle de 2cm
de profundidad.(terminada) x 30cm de largo

TELA: corte central ensanche **2cm I.R**

CHORRERA:



SISA: Unión de manga y
cuerpo, costura de
1cm tela y forro

Reforzar la espalda
superior
con entretela
no tejida fusionable

COSTADILLO:

union espalda
ensanche **2cm I.R**

ESPALDA:

ABERTURA CENTRAL con
cruce de 5cm con fusionable.
Abertura con entretela
no tejida fusionable

BASTA:

*RUEDO - 4cm (incluido remalle),
fusionable 9cm de ancho
*MANGA - 4cm (incluido remalle),
fusionable 4cm de ancho

Ruedo espalda con entretela
no tejida fusionable 9cm de ancho

-Costura:c/301-4 p.p.cm

-Remalle:c/504-0.5cm ancho

-PRENDA REMALLADA sin incluir sisa, cuello ,
pinza y union de vuelta con delantero

PRESENTACION DEL SACO:

Serán presentados en su colgador plástico y su respectiva porta terno.

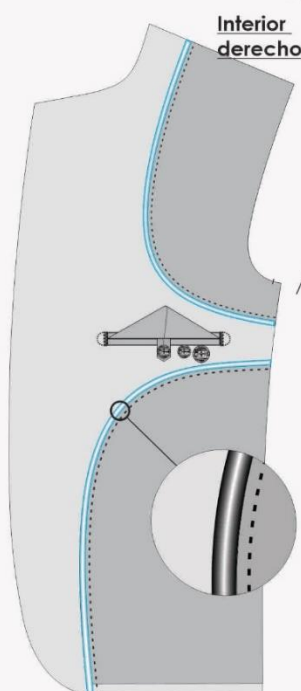
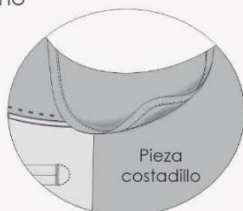
MODELO: 2 BOTONES



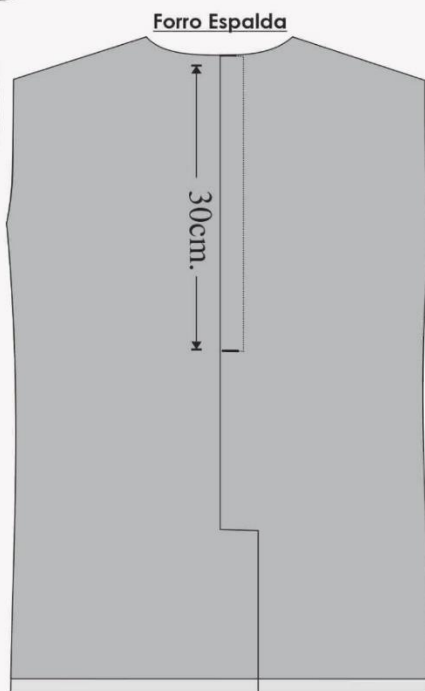
DESCRIPCIÓN: SACO
GENERO: CABALLEROS

HOJA DE CONFECCIÓN
descripción

PROTECTOR AXILAR: sisa inferior lleva una media luna de forro ribeteada a 7mm de ancho

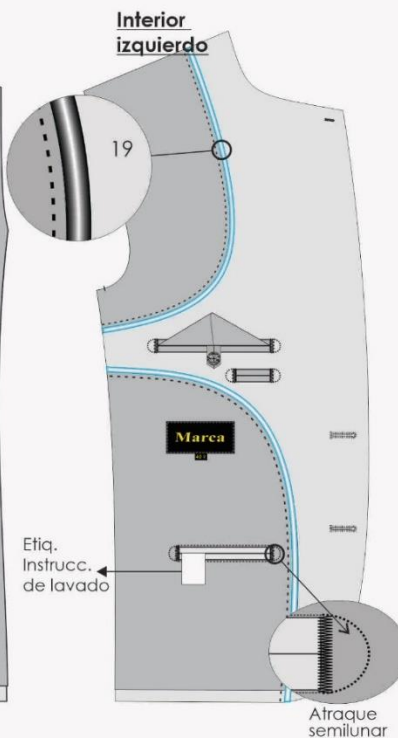


Interior
derecho



Forro Espalda

30cm.



Interior
izquierdo

19

Marca

Etiqu.
Instrucc.
de lavado

Atrache
semilunar

VUELTA: union de forro con vuelta lleva
Sesgo(CONTRASTE)
Pespunte (CONTRASTE)
Sesgo de forro armado con cordoncillo de
refuerzo(Chutas) y Pespunte tipo **HILVÁN**
(cadeneta al reverso)

BOLSILLOS INTERNOS:

*vivo (forro) en portadocumento y porta lapicero
*vivo (fela) en cigarrera
0.6cm de ancho C/U.
Atrache **SEMI LUNAR** en extremos de los vivos
de los bolsillos en color (**CONTRASTE**).

*02 portadocumento 13cm abertura
tapabotón(forro), presilla(forro) y botón 24L.
interior lado derecho Botón de repuesto:
01 de N° 32L 01 de N°24L

*01 portalapicero 4cm abertura
*01 cigarrera 10cm abertura

BOLSA DE BOLSILLOS: (externos. e internos.):
popelina bolsillera,
una sola pieza cosida con remalle y
puntada de seguridad en los costados.



Ministerio
de Vivienda, Construcción
y Saneamiento



SENCICO
SERVICIO NACIONAL DE CAPACITACIÓN
PARA LA INDUSTRIA DE LA CONSTRUCCIÓN

ESPECIFICACIONES TECNICAS DEL PANTALON DE VESTIR CABALLERO **MODELO 1-INVIERNO**

MODELO: Clásico de 2 pliegues

Esta prenda es a elección del trabajador el modelo.

DELANTERO

Lleva dos pliegues, tumbado hacia el cierre con 3.8 cm de separación.

PRETINA

Ancho de 4 cm (terminado) con cruce externo de 5 cm. Acabado de 2 piezas izquierda y derecha con un bolsillo secreto en el lado derecho. Lleva entretela fusionable adherida a la tela, adicionalmente se prepara el forro de la pretina que consta: una entretela no tejida, con sesgos de tela bolsillero y la cinta de pretina antideslizante. Además, lleva entretela tejida no fusionable (Van roll). El forro de la pretina será de popelina bolsillera,

Para dar mayor seguridad a la prenda llevara un corchete de metal inoxidable. En la parte interna de la pretina, extremo izquierdo llevara dos botones de 24 líneas al tono de la tela, según diseño.

Este lleva un ojal de chanco c/ atraque vertical, exteriormente llevará presillas compartidas.

BOLSILLO SECRETO

Ubicado en el lado superior de la pretina derecha, tiene 9cm de abertura útil por 10cm de profundidad

El bolsillo llevara atraque vertical de 3/8" a los extremos; estará unido a la pretina con costura recta, embolsado con remalle y puntada de seguridad (internos). La bolsa del bolsillo secreta será de la misma tela del cuerpo.

Presillas: Llevará 07 presillas de 3/8" de ancho por 5cm de largo, las cuales llevaran atraques, uno en la parte superior y uno en la parte inferior (parte interna). Las presillas estarán distribuidas según diseño.

BOLSILLO SESGADOS DELANTEROS

Con abertura sesgada y respuntados a 1/16 ". Colocar atraque horizontal de 3/8" en los extremos de la boca de los bolsillos, los cuales deberán sujetar la costura de la boca del bolsillo.

Vuelta de bolsillos delanteros pegada al forro con respunte a 1/16", por el exterior se deja un vivo de 1/16 ", La vuelta del bolsillo llevara el orillo con la marca de la tela.

Las bolsas de bolsillo serán de popelina bolsillero y será ribeteado con doble puntada cadeneta. El material del ribeteado será de tela popelina bolsillera 65%algodón 35%poliester.

Bolsillo relojero:

El bolsillo derecho en la parte interna, llevará un bolsillo relojero el cual estará bastillado a 3/8 y pegado con costura recta a 1/16".

GARETA



PERÚ

Ministerio
de Vivienda, Construcción
y Saneamiento



Con entretela fusionable por el interior, Acabado interno ribeteado con popelina bolsillera y unido al delantero con costura recta a 1cm y pespuntado a 2mm. Lleva un cierre de metal de diente dorado al tono de la tela, pegado con costura recta. El ancho del figurado de la garetta es de 3.5cm en la parte inferior llevara un atraque vertical de 1cm.

GARETÓN

Con entretela fusionable por la parte interna, además va embolsado popelina bolsillera pespuntado con recta, unido con el cierre y el delantero con costura recta. 01 ojal de chanco c/atraque vertical.

PROTECTOR DE TIRO

En el cruce del delantero y fundillos se colocará un murciélago (protector de tiro en forma triangular, está ubicado ente el cruce del delantero y espalda) de popelina, el cual estará fijado al garetón con costura recta y fijado a la entrepierna con un atraque en costura recta en los extremos.

PINZA

En la espalda de 6.5 cm terminado, tumbada hacia el centro fundillo, en cada bolsillo posterior

BOLSILLO OJAL

Vivo de 0.6 cm cada vivo, atraque en los extremos de 1.2 cm. Ojal de chanco con atraque vertical, en la vista de bolsillo 01 botón N° 24L con abertura útil (variable según talla).

Bolsa de Bolsillos: Delanteros y posterior con popelina bolsillera unido y ribeteado con c/401 a 2 mm con ribete de 0.7 cm.

FUNDILLO

Ribeteados por separado y unidos con costura cadeneta a 3.5cm en la parte superior terminando con costura de 1.2cm por lado en la parte inferior. El material del ribeteado será de tela popelina bolsillera 65%algodón 35%poliester

COSTADOS

Remallado y unido con costura cadeneta a 1cm (IR).

ENTREPIERNAS

Delantero y posterior a 1 cm (I.R) hasta el ruedo remallado y unido con costura cadeneta (c/401).

BASTA:

Remallada y cosida con maquina bastera con doblez de 2".

AVIOS:

Entretela tejida fusionable. - Pretina

Entretela no tejida fusionable. - para la garetta, garetton y vivos.

Entretela no tejida no fusionable para forro de pretina.

Entretela tejida no fusionable para forro de pretina.

Cinta antideslizante de jebe.

Forro: 100% popelina bolsillera 65% algodón y 35% poliéster.



PERÚ

Ministerio
de Vivienda, Construcción
y Saneamiento



Botones: 04 botones de 24 líneas al tono de la tela teñidos en masa, incluido repuesto.

Cierre. 01 cierre con diente de metal dorado, con llave automática de marca nacional Gancho de pretina (hembra y macho)

Hilos.

Hilo de costura 100% poliéster.

ETIQUETAS. -

Etiqueta de Marca de confeccionista.

Etiqueta de Talla

Etiqueta de instrucción de lavado.

ACABADOS

La prenda debe estar planchada y vaporizada.

PRESENTACION

La prenda deberá estar exenta de defectos de materiales y/o insumos, confección y acabados, en su parte externa como interna (materiales y/o insumos defectuosos, costuras saltadas, hilos sueltos, defecto de fusonado, entre otros).

TOLERANCIA

En medidas mayores o iguales a 10cm tendrá tolerancia +/- 2mm y para medidas menores a 10cm tolerancia de +/-1mm.



PERÚ

Ministerio
de Vivienda, Construcción
y Saneamiento



SENCICO
SERVICIO NACIONAL DE CAPACITACIÓN
PARA LA INDUSTRIA DE LA CONSTRUCCIÓN

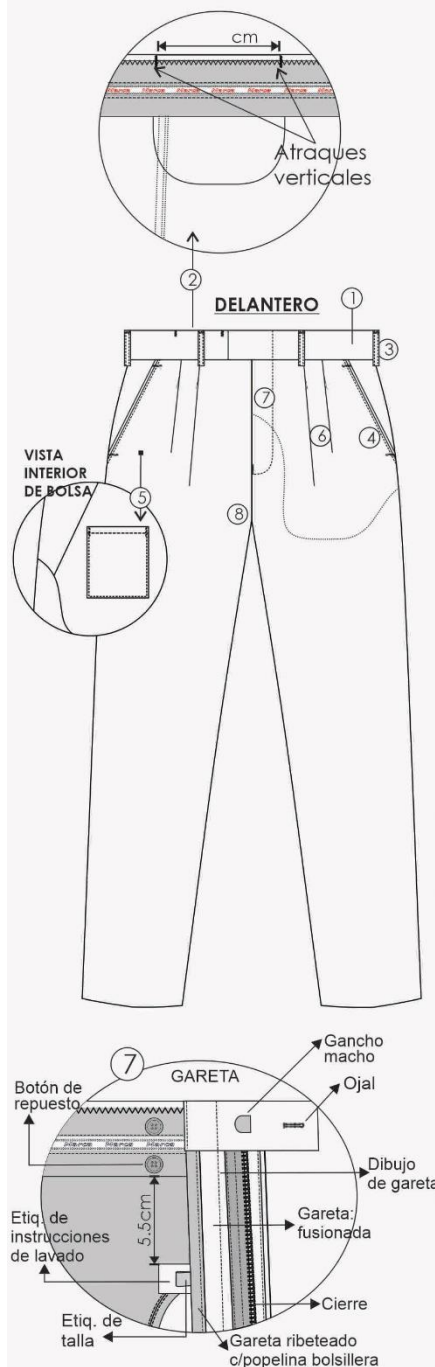
DESCRIPCIÓN: PANTALON

GENERO: CABALLEROS

COD. MOLDE:

Costura:c/301-4 p.p.cm
Remalle:c/504-0.5cm ancho

HOJA DE CONFECCION



DESCRIPCIÓN	OBSERVACIONES
*PRENDA REMALLADA**	
1 PRETINA: 02 piezas, Ancho de 4 cm , CRUCE externo de 5cm Fusionado c/entretela - forrado interior (popelina), Cinta antideslizante y entret no tejida no fusionable. - ademas adicionar entret. tejida (van roll) 02 Boton N°24L (segun diseño) 01 ojal de chanco c/atraque vertical - 01 juego de gancho de pretina.	
2 BOLSILLO SECRETO: Bolsa de tela, atraques verticales de 3/8", embolsado con remalle y puntada de seguridad (internos) 9cm abertura util X 10cm profundidad.	
3 PRESILLAS: 07 Presillas 3/8" de ancho. armado con recubierta.	
4 BOLSILLO SESGADOS DELANTERO: -vivo de 1/16", pespunte a 1/16", abertura según talla, atraque horizontal de 3/8" en los extremos -Vuelta c/orillo de tela con pespunte a 1/16". BOLSA DE POPELINA: BOLILLERO TIPO PISTOLA	
5 BOLSILLO RELOJERO: interno al lado derecho del bolsillo, bastillado a 3/8" y pegado a 1/16" c/301	
6 DELANTERO: 02 pliegues tumbado hacia los costados, 3.8cm de separación.	
7 GARETA: Ubicar Etq.instrucc de lavado /talla -Fusionado-ribeteado, cierre, -unido c/delant. c/301 y pespunte a 2mm - pespunteado a 3.5 cm. con atraque VERTICAL de 1cm parte inferior GARETON: fusionado-Embolsado con popelina pespunteado a 1cm. 01 ojal de chanco c/atraque vertical	
8 PROTECTOR DE TIRO: Lleva ROMBO (embolsado de popelina) fijado al garetón con costura recta y fijado a la entrepierna con un atraque en costura recta en los extremos	

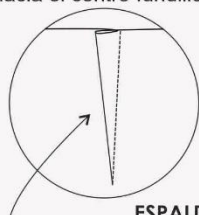
DESCRIPCIÓN: PANTALON

GENERO: CABALLEROS

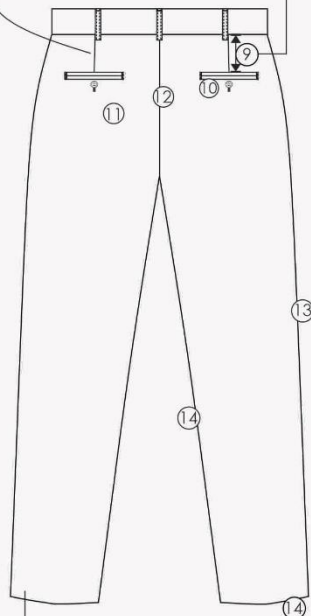
COD. MOLDE:

HOJA DE CONFECCION

Pinza tumbada
hacia el centro fundillo

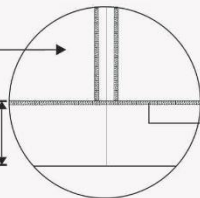


ESPALDA





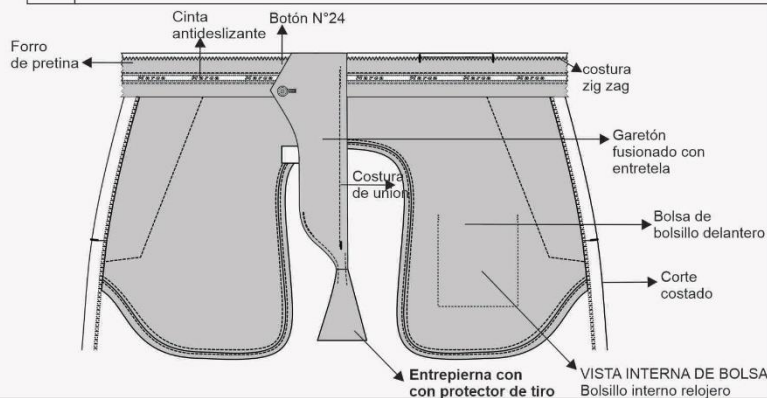
Vista Interna
de basta

Basta de
2"



Basta con
puntada
invisible y
remallado.

DESCRIPCIÓN		OBSERVACIONES												
9	PINZA: de 6.5cm terminado													
10	BOLSILLO OJAL: VIVO DE 0.6cm C/U, atraque en los extremos zig zag de 1.2cm, ojal de chanco c/atraque vertical, en la vista de bolsillo 01 Botón N° 24L abertura util (variable según tallas)	BOLSILLO ESPALDA TIPO OJAL <table><tr><th colspan="4">MEDIDA DE BOLSILLO</th></tr><tr><th>TALLAS</th><th>T28,T30</th><th>T32,T34,T36</th><th>T38 A +</th></tr><tr><th>MEDIDA</th><td>14 cm</td><td>14.5 cm</td><td>15.cm</td></tr></table> 	MEDIDA DE BOLSILLO				TALLAS	T28,T30	T32,T34,T36	T38 A +	MEDIDA	14 cm	14.5 cm	15.cm
MEDIDA DE BOLSILLO														
TALLAS	T28,T30	T32,T34,T36	T38 A +											
MEDIDA	14 cm	14.5 cm	15.cm											
11	BOLSA DE BOLSILLOS: DELANTEROS Y POSTERIOR POPELINA BOLSILLERA unido y ribeteado c/401 a 2mm con ribete de 0.7cm 													
12	FUNDILLO: de 3.5cm (incluido ancho de encintado), el encintado es con costura 401, terminado a 1.2cm l.Encintado por lado, unido c/401													
13	COSTADOS: c/abierta, remallado y unido c/401 a 1cm l.R													
14	ENTREPIERNAS (DELANTERO Y POSTERIOR): 1cm l.R hasta el ruedo, remallado y unido con c/401													
15	BASTA: remallada Y cosida con maquina bastera. *RUEDO doblez 2".													



Nota: l.R=incluido remalle



PERÚ

Ministerio
de Vivienda, Construcción
y Saneamiento



SENCICO
SERVICIO NACIONAL DE CAPACITACIÓN
PARA LA INDUSTRIA DE LA CONSTRUCCIÓN

ESPECIFICACIONES TECNICAS DEL PANTALON DE VESTIR CABALLERO

MODELO 2-INVIERNO

MODELO: Clásico sin pliegues

Esta prenda es a elección del trabajador el modelo.

DELANTERO

No lleva pliegues

PRETINA

Ancho de 4 cm (terminado) con cruce externo de 5 cm. Acabado de 2 piezas izquierda y derecha con un bolsillo secreto en el lado derecho. Lleva entretela fusionable adherida a la tela, adicionalmente se prepara el forro de la pretina que consta: una entretela no tejida, con sesgos de tela bolsillero y la cinta de pretina antideslizante. Además, lleva entretela tejida no fusionable (Van roll). El forro de la pretina será de popelina bolsillera,

Para dar mayor seguridad a la prenda llevara un corchete de metal inoxidable. En la parte interna de la pretina, extremo izquierdo llevara dos botones de 24 líneas al tono de la tela, según diseño.

Este lleva un ojal de chanco c/ atraque vertical, exteriormente llevará presillas compartidas.

BOLSILLO SECRETO

Ubicado en el lado superior de la pretina derecha, tiene 9cm de abertura útil por 10cm de profundidad

El bolsillo llevara atraque vertical de 3/8" a los extremos; estará unido a la pretina con costura recta, embolsado con remalle y puntada de seguridad (internos). La bolsa del bolsillo secreta será de la misma tela del cuerpo.

Presillas: Llevará 07 presillas de 3/8" de ancho por 5cm de largo, las cuales llevaran atraques, uno en la parte superior y uno en la parte inferior (parte interna). Las presillas estarán distribuidas según diseño.

BOLSILLO SESGADOS DELANTEROS

Con abertura sesgada y respuntados a 1/16 ". Colocar atraque horizontal de 3/8" en los extremos de la boca de los bolsillos, los cuales deberán sujetar la costura de la boca del bolsillo.

Vuelta de bolsillos delanteros pegada al forro con respunte a 1/16", por el exterior se deja un vivo de 1/16 ", La vuelta del bolsillo llevara el orillo con la marca de la tela.

Las bolsas de bolsillo serán de popelina bolsillero y será ribeteado con doble puntada cadeneta. El material del ribeteado será de tela popelina bolsillera 65%algodón 35%poliester.

Bolsillo relojero:



PERÚ

Ministerio
de Vivienda, Construcción
y Saneamiento



SENCICO
SERVICIO NACIONAL DE CAPACITACIÓN
PARA LA INDUSTRIA DE LA CONSTRUCCIÓN

El bolsillo derecho en la parte interna llevará un bolsillo relojero el cual estará bastillado a 3/8 y pegado con costura recta a 1/16".

GARETA

Con entretela fusionable por el interior, Acabado interno ribeteado con popelina bolsillera y unido al delantero con costura recta a 1cm y pespuntado a 2mm. Lleva un cierre de metal de diente dorado al tono de la tela, pegado con costura recta. El ancho del figurado de la garetta es de 3.5cm en la parte inferior llevara un atraque vertical de 1cm.

GARETÓN

Con entretela fusionable por la parte interna, además va embolsado popelina bolsillera pespuntado con recta, unido con el cierre y el delantero con costura recta. 01 ojal de chanco c/atraque vertical.

PROTECTOR DE TIRO

En el cruce del delantero y fundillos se colocará un murciélago (protector de tiro en forma triangular, está ubicado ente el cruce del delantero y espalda) de popelina, el cual estará fijado al garetón con costura recta y fijado a la entrepierna con un atraque en costura recta en los extremos.

PINZA

En la espalda de 6.5 cm terminado, tumbada hacia el centro fundillo, en cada bolsillo posterior

BOLSILLO OJAL

Vivo de 0.6 cm cada vivo, atraque en los extremos de 1.2 cm. Ojal de chanco con atraque vertical, en la vista de bolsillo 01 botón N° 24L con abertura útil (variable según talla).

Bolsa de Bolsillos: Delanteros y posterior con popelina bolsillera unido y ribeteado con c/401 a 2 mm con ribete de 0.7 cm.

FUNDILLO

Ribeteados por separado y unidos con costura cadeneta a 3.5cm en la parte superior terminando con costura de 1.2cm por lado en la parte inferior. El material del ribeteado será de tela popelina bolsillera 65%algodón 35%poliester

COSTADOS

Remallado y unido con costura cadeneta a 1cm (I.R).

ENTREPIERNAS

Delantero y posterior a 1 cm (I.R) hasta el ruedo remallado y unido con costura cadeneta (c/401).

BASTA:

Remallada y cosida con maquina bastera con doblez de 2".

AVIOS:

Entretela Tejida Fusionable. - Pretina

Entretela no tejida fusionable. - para la garetta, gareton y vivos

Entretela no tejida no fusionable para forro de pretina

Entretela tejida no fusionable para forro de pretina



PERÚ

Ministerio
de Vivienda, Construcción
y Saneamiento



Cinta antideslizante de jebe

Forro: 100% popelina bolsillera 65% algodón y 35% poliéster

Botones: 04 botones de 24 líneas al tono de la tela teñidos en masa, incluido repuesto.

Cierre. 01 cierre con diente de metal dorado, con llave automática de marca nacional

Gancho de pretina (hembra y macho)

Hilos.

Hilo de costura 100% poliéster.

ETIQUETAS. -

Etiqueta de Marca de confeccionista.

Etiqueta de Talla

Etiqueta de instrucción de lavado.

ACABADOS

La prenda debe estar planchada y vaporizada.

PRESENTACION

La prenda deberá estar exenta de defectos de materiales y/o insumos, confección y acabados, en su parte externa como interna (materiales y/o insumos defectuosos, costuras saltadas, hilos sueltos, defecto de fusionado, entre otros).

TOLERANCIA

En medidas mayores o iguales a 10cm tendrá tolerancia +/- 2mm y para medidas menores a 10cm tolerancia de +/-1mm

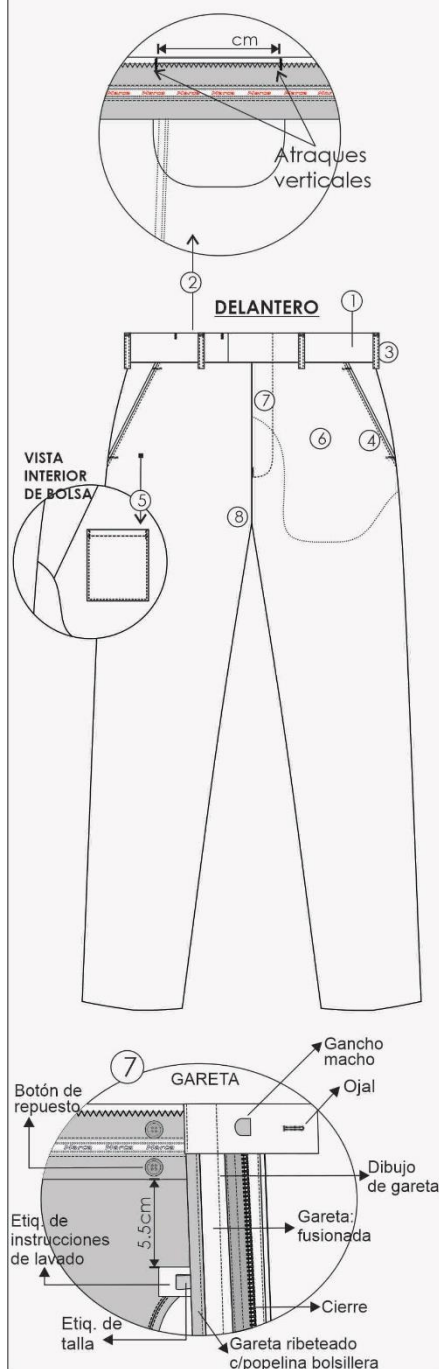
DESCRIPCIÓN: PANTALON

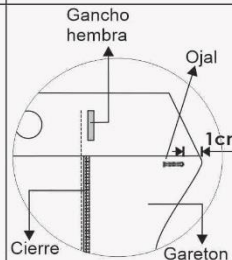
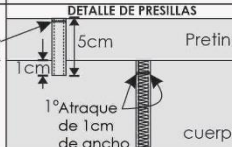
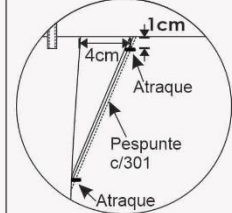
GENERO: CABALLEROS

COD. MOLDE:

HOJA DE CONFECCION

Costura:c/301-4 p.p.cm
Remalle:c/504-0.5cm ancho



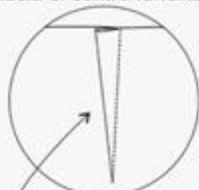
DESCRIPCIÓN	OBSERVACIONES
*PRENDA REMALLADA**	
1 PRETINA: 02 piezas, Ancho de 4 cm , CRUCE externo de 5cm Fusionado c/entretela -forrado interior (popelina), Cinta antideslizante y entret no tejida no fusionable. -ademas adicionar entret. tejida (van roll) 02 Boton N°24L (segun diseño) 01 ojal de chancho c/atracque vertical -01 juego de gancho de pretina.	
2 BOLSILLO SECRETO: Bolsa de tela, atraques verticales de 3/8", embolsado con remalle y puntada de seguridad(internos) 9cm abertura util X 10cm profundidad.	
3 PRESILLAS: 07 Presillas 3/8" de ancho. armado con recubierta.	
4 BOLSILLO SESGADOS DELANTERO: -vivo de 1/16", pespunte a 1/16", abertura según talla, atraque horizontal de 3/8" en los extremos -Vuelta c/orillo de tela con pespunte a 1/16". BOLSA DE POPELINA: BOLILLERO TIPO PISTOLA	
5 BOLSILLO RELOJERO: interno al lado derecho del bolsillo, bastillado a 3/8" y pegado a 1/16" c/301	
6 DELANTERO: NO LLEVA PLIEGUES	
7 GARETA: Ubicar Etq.instrucc de lavado /talla -Fusionado-ribeteado,cierre, -unido c/delant. c/301 y pespunte a 2mm -pespunteado a 3.5 cm. con atraque VERTICAL de 1cm parte inferior GARETON: fusionado-Embolsado con popelina pespunteado a 1cm. 01 ojal de chancho c/atracque vertical	
8 PROTECTOR DE TIRO: Lleva ROMBO (embolsado de popelina) fijado al garetón con costura recta y fijado a la entrepierna con un atraque en costura recta en los extremos	

DESCRIPCIÓN: PANTALON
GENERO: CABALLEROS

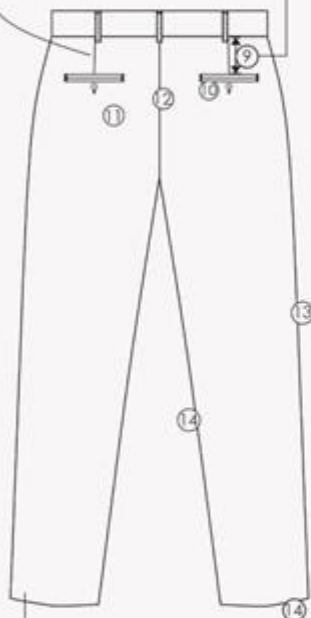
COD. MOLDE:

HOJA DE CONFECCION

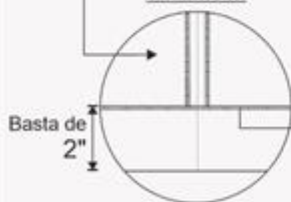
Pinza tumbada
hacia el centro fundillo



ESPALDA



Vista Interna
de basta



Basta de
2"

Basta con
puntada
invisible y
remallado.

DESCRIPCIÓN

OBSERVACIONES

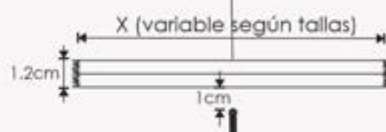
9 PINZA: de 6.5cm terminado

10 BOLSILLO OJAL:
VIVO DE 0.6cm C/U,
atraque en los extremos
zig zag de 1.2cm,
ojal de chanco
c/atraque vertical,
en la vista de bolsillo
01 Botón N° 24L abertura útil
(variable según tallas)

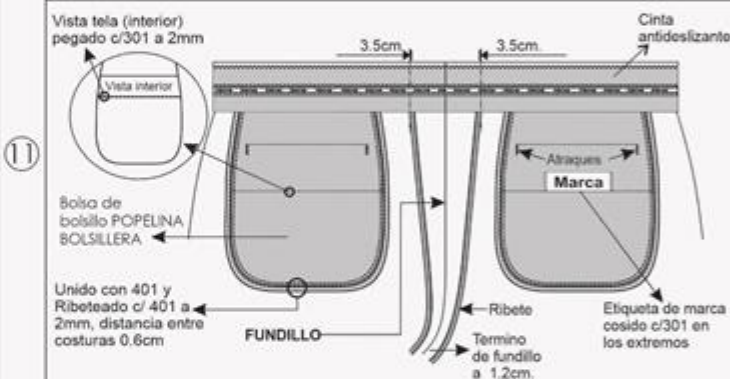
BOLSILLO ESPALDA TIPO OJAL

MEDIDA DE BOLSILLO

TALLAS	T28,T30	T32,T34,T36	T38 A +
MEDIDA	14 cm	14.5 cm	15 cm



BOLSA DE BOLSILLOS: DELANTEROS Y POSTERIOR POPELINA
BOLSILLERA unido y ribeteado c/401 a 2mm con ribete de 0.7cm



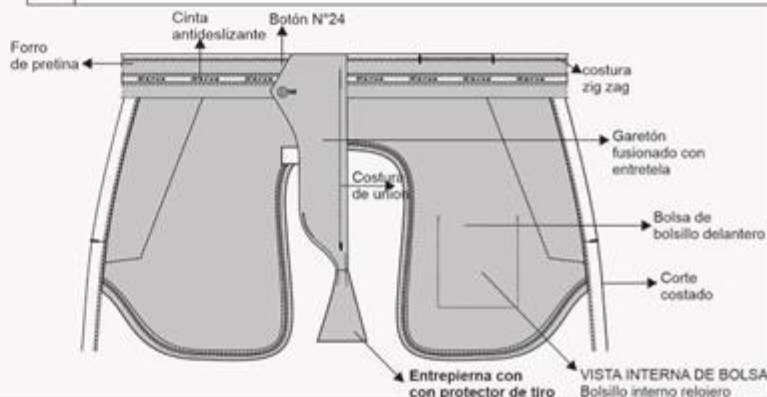
12 FUNDILLO: de 3.5cm (incluido ancho de encintado), el encintado es
con costura 401, terminado a 1.2cm l.Encintado por lado, unido c/401

13 COSTADOS: c/abierto, remallado y unido c/401 a 1cm l.R

14 ENTREPIERNAS (DELANTERO Y POSTERIOR): 1cm l.R hasta el ruedo,
remallado y unido con c/401

BASTA: remallada Y cosida con maquina bastera.

15 *RUEDO doblez 2".



Nota: l.R=incluido remalle



Ministerio
de Vivienda, Construcción
y Saneamiento



SENCICO
SERVICIO NACIONAL DE CAPACITACIÓN
PARA LA INDUSTRIA DE LA CONSTRUCCIÓN

ESPECIFICACIONES TECNICAS DE LA CAMISA DE VESTIR-INVIERNO

CUELLO

Exterior fusionado con refuerzo, además lleva barbas removibles. Embolsado a $\frac{1}{4}$ " y pespuntado al filo a $\frac{1}{16}$ ".

PIE DE CUELLO

Pieza exterior fusionado c/entretela tejida y bastillado a 5mm c/301, Pieza interior color contraste (verde oscuro) unir cuello con pie de cuello a 5mm según piquete. asentar a $\frac{1}{16}$ "c/recta, el pie de cuello lado izquierdo con ojal de $\frac{11}{16}$ "largo en forma horizontal, lado derecho lleva botón de 18 líneas. El pie de cuello tiene ojal bordado al tono de las caras y cosido en otro extremo 01 botón en contraste del pie de cuello. Pegar a cuerpo con costura recta. El cuello debe ser simétrico

DELANTERO IZQUIERDO

Lleva tachón de 3.5 cm ancho con entretela fusionable sobrepuesto armado con 401 doble aguja de 2.5cm de separación donde van los ojales. (5 ojales verticales y uno horizontal) según diseño. Todos los ojales para la camisa tienen una medida de $\frac{11}{16}$ " de largo al tono de la tela.

Bolsillo

Ubicado a la altura del segundo ojal del delantero izquierdo, con doble doblez en la parte superior y el modelo del bolsillo es en V. Pegar bolsillo c/301 a 1mm del filo de bolsillo Además lleva atraque triangular. Ver diseño.

Medidas $4\frac{3}{4}$ ", $4\frac{3}{4}$ " y $5\frac{1}{8}$ ", bolsillo simétrico.

DELANTERO DERECHO

Bastillado con costura recta y de 2.5 desde el filo a costura, con 07 botones N° 18 (incluido de repuesto) y 01 botón N° 14 de repuesto. Los botones son al contraste (verde oscuro)

ESPALDA

Canesú

De doble pieza, es embolsado a 1cm con el canesú exterior y la espalda además lleva un pespunte al filo a 1mm. Canesú interior pegar etiqueta de marca con costura recta en los laterales, etiqueta de talla insertada en lado izquierdo de la etiqueta de marca.

La etiqueta de descripción a $\frac{1}{8}$ " debajo de la etiqueta de marca.

Espalda

lleva pliegues laterales, armado de pliegue con atraque en forma horizontal y de profundidad de 1 cm.

HOMBRO

Embolsar con 301 a 1cm del borde y pespuntar a 1mm hacia el canesú (unión de hombros) c/301.

CUERPO

Cerrado con máquina cerradora de codo (c/401 doble aguja) 5mm



PERÚ

Ministerio
de Vivienda, Construcción
y Saneamiento



MANGAS

Pegar mangas a sisa con 401 (doble aguja) de 3/8" de separación, respuntar en el exterior con 301 a 1cm del pegado de mangas, costuras tumbados hacia el cuerpo (costura francesa). En la parte inferior de la manga lleva dos pliegues con profundidad de 1/2" cada pliegue y 2 cm de separación de pliegues.

Yugo

6" de largo y 1" de ancho, con ojal y botón de 14 líneas centrado en el yugo, fijar c/recta dejando pestaña de 1/16" según diseño. Yugo inferior de 1/2" de ancho terminado

Puños

Redondo de alto de 2 5/8 ". Fusionados(exterior), bastillados a 5mm c/301. Embolsados a 1/4" y respuntados al filo 1/16" en contorno, lleva 2 botones de 18 líneas en cada puño y 01 ojal de 11/16 "de largo al tono de la tela.

BASTILLADO DE FALDÓN

Con costura recta a 5 mm de altura.

HILOS

100% poliéster (40/2) del tono de la tela principal.

ETIQUETAS

Ubicadas en la parte interna

- La etiqueta de marca del confeccionista
- Etiqueta de talla
- Etiqueta de descripción
- Etiqueta de composición de tela, lavado, cuidado y uso, la etiqueta esta insertada a 7.6 cm de la basta terminada, según diseño.

PRESENTACION

Planchado, doblado, embolsado, colocados en su respectiva caja.

La prenda deberá estar exenta de defectos de materiales y/o insumos, confección y acabados, en su parte externa como interna (materiales y/o insumos defectuosos, costuras saltadas, hilos sueltos, defecto de fusionado, entre otros).

TOLERANCIA

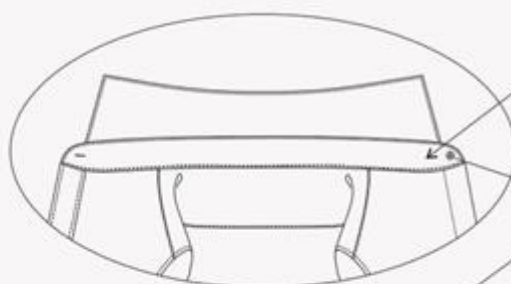
En medidas mayores o iguales a 10cm tendrá tolerancia +/- 3mm y para medidas menores a 10cm tolerancia de +/-1mm.

DESCRIPCIÓN: CAMISA
GENERO: CABALLEROS

MODELO: CAMISA DE VESTIR



HOJA DE CONFECCIÓN



*Pie de cuello
exterior de la
misma tela

Botón
#18 a tono
contraste

Embolsar hombros con 301
a 1cm del borde y pespuntar
hacia el canesú unión de
hombros con 1mm de pestaña



basta con 301 a
5mm de altura

VISTA EXTERNA DE PUÑO

Con 301 pegar
puño al filo
de la base.



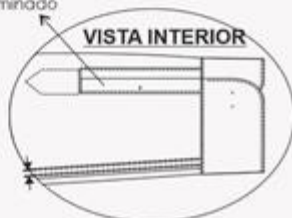
Botones en
contraste

Ubicar botón 14L
(pegado en aspa)
y ojal centrado
en el yugo.

Yugo inferior de 1/2"
de ancho terminado

VISTA INTERIOR

3/16" de
costura a costura,
puntada cadeneta
al interior(401)



ESPALDA



Pegar mangas con 401 doble
aguja de 3/8- de separación,
pespuntar en el exterior con 301
a 1cm del pegado de mangas
costuras tumbadas hacia el cuerpo
(costura francesa)

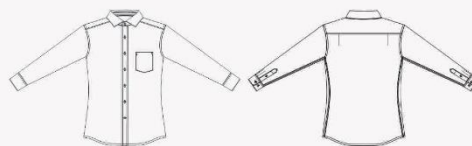
VISTA EXTERIOR



Costura de cerrado
de costados

DESCRIPCIÓN: CAMISA
GENERO: CABALLEROS

MODELO: CAMISA DE VESTIR



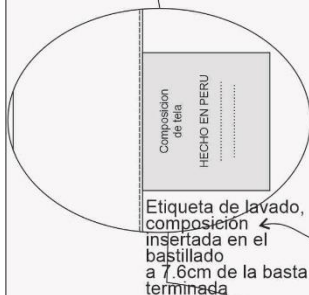
HOJA DE CONFECCIÓN
DELANTERO Y ESPALDA

DELANTEROS

Delantero derecho:
bastillado de 2.5cm de pestaña
06 botones(contraste) N° 18
pegado de botones c/hilo del tono contraste

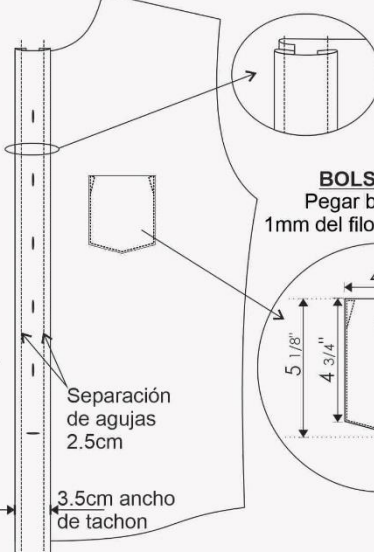
Delantero izquierdo:
pegar tachón con 401 doble aguja
de 2.5cm de separación costura cadeneta al interior
lleva 06 ojales, 5 ojales verticales y el ultimo horizontal

Bastillado con 301
y de 2.5cm desde el
filo a costura



El pegado de boton
es de forma aspal
al igual que la figura.

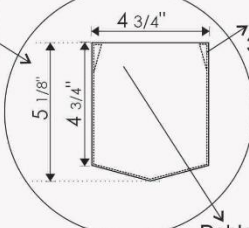
2cm
Botones
de repuesto de
N° 18 y N°14



BOLSILLO PARCHÉ

Pegar bolsillo con 301 a
1mm del filo de bolsillo A 14P.P.P

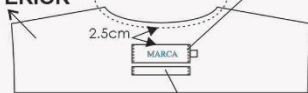
Atraque
triangular
3 puntadas



Doble dobléz
superior de 2.5cm

ESPALDA

CANESÚ INFERIOR



Centrar y Pegar etiqueta de
marca con 301 en los laterales,
eti. talla Insertada en lado izquierdo
de la etiqueta de marca

Etiqueta de
descripción de tela
(65% algodón / 35%poliester)

Canesú exterior

Canesú inferior

CANESÚ
De doble pieza,
embolsado a 1cm c/301,
pespunte a 1mm c/301



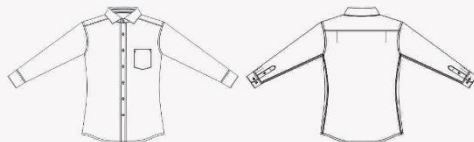
Espalda con PLIEGUE LATERAL

1cm de profundidad terminada
tumbada hacia los costados
atrachados en forma horizontal

Espalda
vista exterior

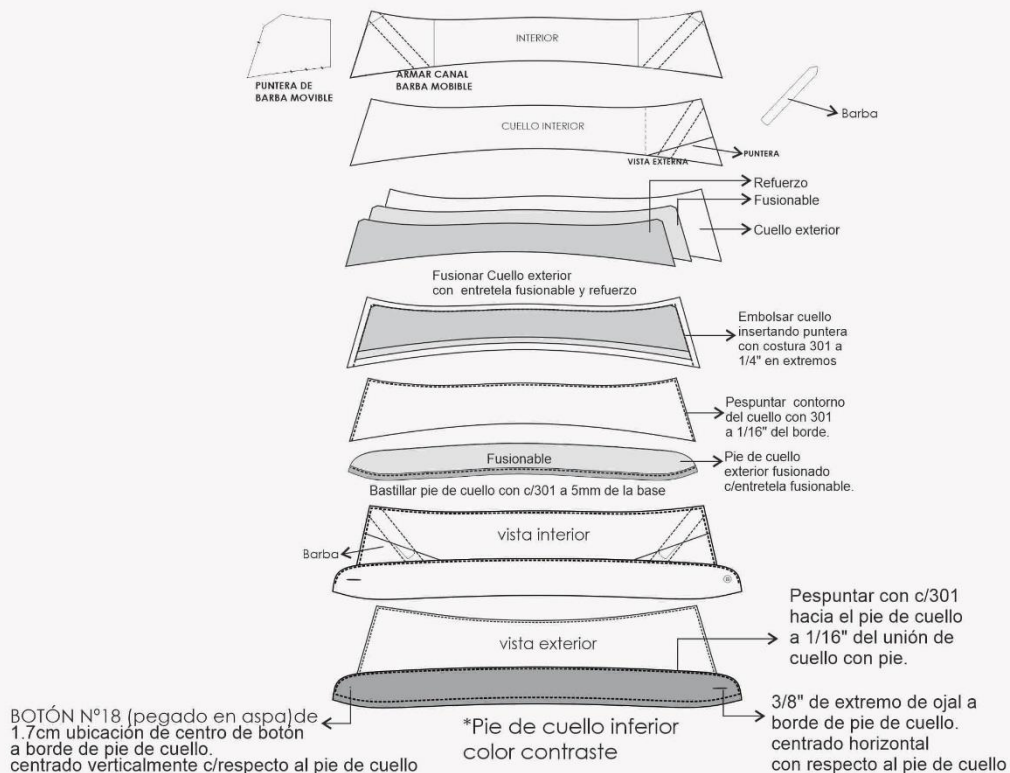
DESCRIPCIÓN: CAMISA
GENERO: CABALLEROS

MODELO: CAMISA DE VESTIR

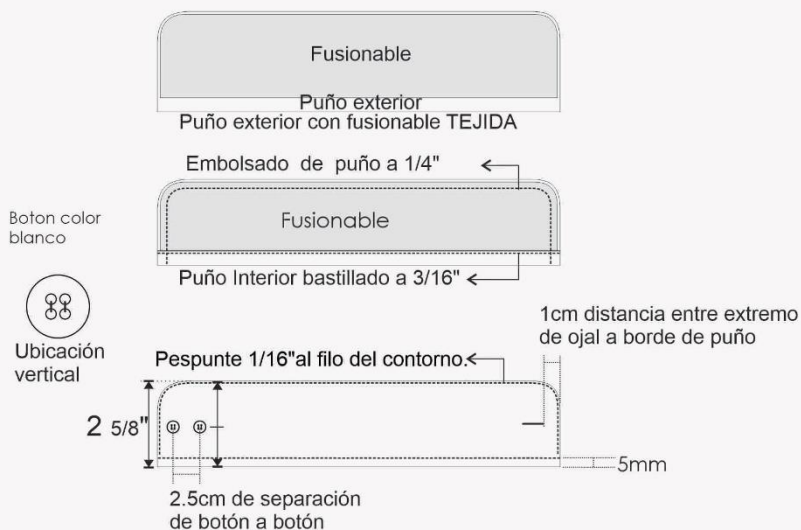


HOJA DE CONFECCIÓN
cuello y puños

EMSAMBLAJE CUELLO



EMSAMBLAJE PUÑO





PERÚ

Ministerio
de Vivienda, Construcción
y Saneamiento



ESPECIFICACIONES TECNICAS DE LA CORBATA-INVIERNO

MODELO:	Clásico y estándar según diseño adjunto.
COLOR :	A elegir..
TELA :	Polyester tejida.
COMPOSICIÓN:	100% polyester (urdimbre y trama)
DIMENSIONES:	
Largo:	1.45 mt. a 1.55 mt.
Ancho mayor:	7.5 A 8.5cm
Ancho menor:	3.5cm A 4cm
HILO DE COSTURA:	polyester 100%, acabado texturizado al tono del color de la tela.
CONFECCIÓN:	A medida, con 2 vistas. En la pista posterior.
Alma de entretela:	Color blanco o cremoso.
Forro interno:	100%poliester, para la parte ancha de la corbata, con puntada de seguridad en la parte superior de la cabeza.
Acabado:	Planchada termo fijado de la tela y vaporizada.
PRESILLA:	Atracada de encaje.

Etiquetas ubicadas en la vista Posterior: Etiqueta de marca del confeccionista, etiqueta de composición de la tela y etiqueta de instrucciones de lavado, cuidado y uso.

Presentación: En colgador plástico y bolsa rotulada. La prenda de buen acabado la confección.

La prenda deberá estar exento de defectos de confección y acabado



PERÚ

Ministerio
de Vivienda, Construcción
y Saneamiento



SENCICO
SERVICIO NACIONAL DE CAPACITACIÓN
PARA LA INDUSTRIA DE LA CONSTRUCCIÓN

DISEÑO DE CORBATA PARA CABALLERO

TELA: corbata-100% POLIESTER
FORRO: 100%poliester
ETIQUETA: MARCA Y COMPOSICIÓN.
ENTRETELA: 100%poliester

