

Nº	EP - COLOGE - SINTE	ESPECIFICACIONES TÉCNICAS
	DEPARTAMENTO DE ABSTECIMIENTO CLASE II	<b>EMBLEMAS DEL EJÉRCITO PARA CAMISA</b>
	CARACTERÍSTICAS	DESCRIPCIÓN
1.	<b>MATERIAL</b>	
	<b>Emblema</b>	
	Composición	Bronce 70/30 (+/- 2 %).
	Espesor de plancha	1.2 +/- 0.1 mm.
	<b>Broche</b>	
	Composición	Bronce 70/30 (+/- 2 %).
	2. <b>CONFECCIÓN</b>	
	<b>Emblema</b>	
	Forma	Semicircular, a color, para camisa. Irà en la parte posterior un pin de 6 +/- 1 mm.
	Descripción	Una rama de palma en el lado derecho y una rama de laurel al lado izquierdo llevando al centro un sol con rostro humano sobre una espada. En la parte inferior va cinta bicolor y en ella la inscripción en alto relieve: "HASTA QUEMAR EL ULTIMO CARTUCHO", está inscripción debe ser legible a simple vista.
2.	Dimensiones	17 +/- 1 mm. de alto.
	<b>Broche</b>	
	Modelo	Estàndar, ver gráfico.
	Descripción	De forma circular, cerrado con seguro de presión.
	Dimensiones	12 +/- 1 mm. de diàmetro.
	<b>ACABADO</b>	
	Artículo terminado	Exento de defectos en material y confección. Excelente presentación. Bordes sin filos ni rebabas. Con brillo persistente.
	<b>Emblema</b>	
	4. <b>PRESENTACIÓN</b>	
	Embalaje	Emblemas en par engarzados en base de cartón y protegido dentro de una bolsa de plástico transparente.
3.	Etiquetado	En la base de cartón va impresa la marca de la empresa



# ESPECIFICACIONES TÉCNICAS

EP  
COLOGE

EMBLEMAS DEL EJÉRCITO  
PARA CAMISA

SINTE  
DPTO DE ABASTO  
CLASE II

Gráfico: 001 de 001

## EMBLEMA METÁLICO PARA CAMISA

## BROCHE METÁLICO



VISTA DELANTERA  
A COLOR

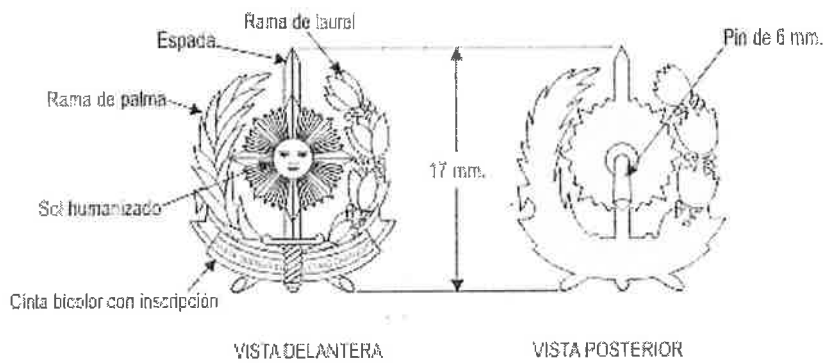


VISTA POSTERIOR  
COLOR DORADO

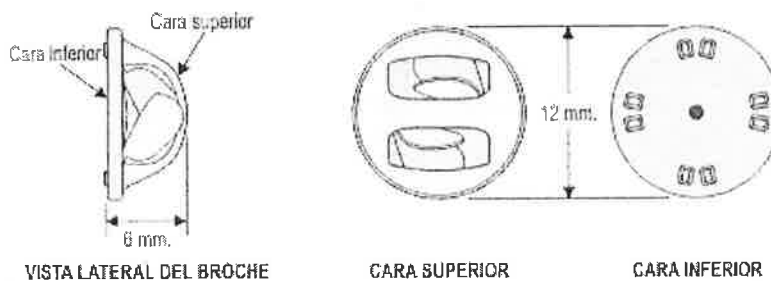


REDONDO  
CON SEGURO A PRESIÓN

## EMBLEMA PARA CAMISA



## BROCHE



SERVICIO DE INTENDENCIA DEL EJÉRCITO



EP / COLOGE - SINTE / Sección Programación - Diseño Gráfico: Frank Chozo De La Cruz - 2020

Nº	EP - COLOGE - SINTE	ESPECIFICACIONES TÉCNICAS / 310323
	DEPARTAMENTO DE ABSTECIMIENTO CLASE II	<b>EMBLEMA EMCH PARA CRISTINA</b>
	CARACTERÍSTICAS	DESCRIPCIÓN
1.	<b>MATERIAL</b> <b>Piezas metálicas</b> Composición Espesor de plancha	Bronce 70/30 (+/- 2%). 1/20"
2.	<b>CONFECCIÓN</b> Modelo  Partes <b>Emblema</b> Forma Descripción  Diámetro del emblema Sol  Cinta bicolor Fondo rojo izquierdo Fondo blanco central Fondo rojo derecho Pin de enganche  <b>Broches</b> Forma Diámetro	EP según reglamento, emblema para cristina de cadetes aspirantes de la EMCH, ver gráfico. Formado por un emblema, pin y broche.  Semicircular. Una rama de olivo al lado izquierdo y una rama de laurel al lado derecho entrelazadas en la parte inferior por un lazo. Las hojas pintadas de color verde y los frutos de color rojo y el lazo en color dorado. El emblema tiene un diámetro de 16 +/- 1 mm. Ubicadas en el centro de las ramas, de color dorado, con cara humanizada y 24 rayos. En la base irá una cinta bicolor vertical con la siguiente inscripción: ESCUELA. DE CHORRILLOS. MILITAR. En la parte posterior irá soldado un pin de 6 +/- 1 mm. de largo, para enganche con el broche.  Circular con dispositivo de ajuste a presión tipo mariposa. 12 +/- 0.5 mm.
3.	<b>ACABADO</b> Artículo terminado  Partes metálicas	Exento de defectos en material y confección. Excelente presentación. Diseños en alto relieve y bien definidos. Bordes sin filos ni rebabas.
4.	<b>PRESENTACIÓN</b> Embalaje  Rotulado Unidad de medida	El emblema engarzado sobre un cartón rectangular y protegido dentro de una bolsa de plástico transparente resistente al manipuleo, transporte y almacenamiento y debidamente etiquetado. El cartón de soporte lleva la indicación técnica y de marca. UNIDAD.



# ESPECIFICACIONES TÉCNICAS


EP  
COLOGE

EMBLEMA EMCH  
PARA CRISTINA

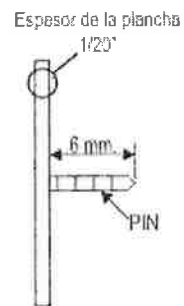
SINTE  
DPTO DE ABASTO  
CLASE II

Gráfico: 001 da 001

## EMBLEMA



EMBLEMA A COLOR

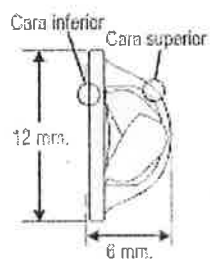


VISTA LATERAL DEL EMBLEMA

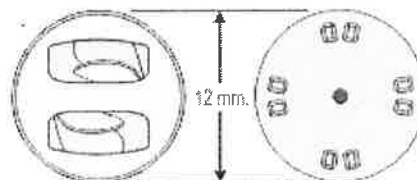
## BROCHE



BROCHE DORADO



VISTA LATERAL DEL BROCHE



CARA SUPERIOR

CARA INFERIOR



Nº	EP - COLOGE - SINTE	ESPECIFICACIONES TÉCNICAS / 310323
	DEPARTAMENTO DE ABSTECIMIENTO CLASE II	<b>EMBLEMAS EMCH PARA CAMISA</b>
	CARACTERÍSTICAS	DESCRIPCIÓN
1.	<b>MATERIAL</b>	
	<b>Piezas metálicas</b>	
	Composición	Bronce 70/30 (+/- 2%).
	Espesor de plancha	1/20"
	2. <b>CONFECCIÓN</b>	
	Modelo	EP según reglamento, juego de emblemas para camisa para cadetes de la EMCH, ver gráfico.
	Partes	Formado por 2 emblemas y sus broches.
	<b>Emblema</b>	
	Forma	Semicircular.
	Descripción	Una rama de olivo al lado izquierdo y una rama de laurel al lado derecho entrelazadas en la parte inferior por un lazo. Las hojas pintadas de color verde y los frutos de color rojo y el lazo en color dorado.
	Diámetro del emblema	El emblema tiene un diámetro de 16 +/- 1 mm.
	Sol	Ubicadas en el centro de las ramas, de color dorado, con cara humanizada y 24 rayos.
	Cinta bicolor	En la base irá una cinta bicolor vertical con la siguiente inscripción: ESCUELA.
	Fondo rojo izquierdo	DE CHORRILLOS.
	Fondo blanco central	MILITAR.
	Fondo rojo derecho	En la parte posterior irá soldado un pin de 6 +/- 1 mm. de largo, para enganche con el broche.
	Pin de enganche	
	<b>Broches</b>	
	Forma	Circular con dispositivo de ajuste a presión tipo mariposa.
	Diámetro	12 +/- 0.5 mm.
3.	<b>ACABADO</b>	
	Artículo terminado	Exento de defectos en material y confección. Excelente presentación. Baño electrolito con brillo persistente.
	Diseño del emblema	Diseños en alto relieve y bien definidos.
4.	Partes metálicas	Bordes sin filos ni rebabas.
	<b>PRESENTACIÓN</b>	
	Embalaje	Los emblemas engarzados sobre un cartón rectangular y protegidos dentro de una bolsa de plástico transparente resistente al manipuleo, transporte y almacenamiento y debidamente etiquetado.
	Rotulado	El cartón de soporte lleva la indicación técnica y de marca.
	Unidad de medida	PAR.



# ESPECIFICACIONES TÉCNICAS

EP  
COLOGE

EMBLEMAS EMCH  
PARA CAMISA

SINTE  
DPTO DE ABASTO  
CLASE II

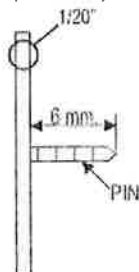
Gráfico: 001 de 001

## EMBLEMA



EMBLEMAS A COLOR

Espesor de la plancha

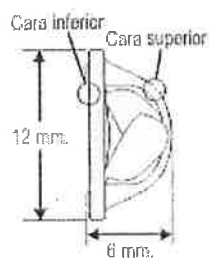


VISTA LATERAL DEL EMBLEMA

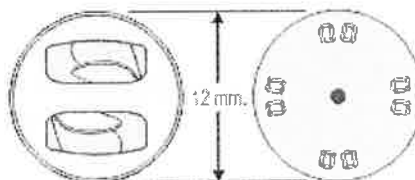
## BROCHE



BROCHE DORADO



VISTA LATERAL DEL BROCHE



CARA SUPERIOR

CARA INFERIOR

EP / COLOGE / SINTE / Sección Programación - Diseño Gráfico: Frank Chozo De La Cruz - 2020



Nº	EP - COLOGE - SINTE	ESPECIFICACIONES TÉCNICAS / 310323
	DEPARTAMENTO DE ABSTECIMIENTO CLASE II	<b>EMBLEMAS EMCH PARA POLACA</b>
	CARACTERÍSTICAS	DESCRIPCIÓN
1.	<b>MATERIAL</b>	
	<b>Piezas metálicas</b>	
	Composición	Bronce 70/30 (+/- 2%).
	Espesor de plancha	1/20"
	2. <b>CONFECCIÓN</b>	
	Modelo	EP según reglamento, juego de emblemas para polaca del uniforme de verano e invierno de cadetes de la EMCH, ver gráfico.
	Partes	Formado por 2 emblemas y sus broches.
	<b>Emblema</b>	
	Forma	Semicircular.
	Descripción	Una rama de olivo al lado izquierdo y una rama de laurel al lado derecho entrelazadas en la parte inferior por un lazo.
3.		Las hojas pintadas de color verde y los frutos de color rojo y el lazo en color dorado.
	Diámetro del emblema	El emblema tiene un diámetro de 30 +/- 1 mm.
	Sol	Ubicadas en el centro de las ramas, de color dorado, con cara humanizada y 24 rayos.
	Pin de enganche	En la parte posterior irá soldado un pin de 10 +/- 1 mm. de largo, para enganche con el broche.
	<b>Broches</b>	
	Forma	Circular con dispositivo de ajuste a presión tipo mariposa.
	Diámetro	12 +/- 0.5 mm.
	3. <b>ACABADO</b>	
	Artículo terminado	Exento de defectos en material y confección.
		Excelente presentación.
4.		Baño electrolito con brillo persistente.
		Diseños en alto relieve y bien definidos.
		Bordes sin filos ni rebabas.
	4. <b>PRESENTACIÓN</b>	
	Embalaje	Los emblemas engarzados sobre un cartón rectangular y protegidos dentro de una bolsa de plástico transparente resistente al manipuleo, transporte y almacenamiento y debidamente etiquetado.
	Rotulado	El cartón de soporte lleva la indicación técnica y de marca.
	Unidad de medida	PAR.



# ESPECIFICACIONES TÉCNICAS


EP  
COLOGE

EMBLEMAS EMCH  
PARA POLACA

SINTE  
DPTO DE ABASTO  
CLASE II

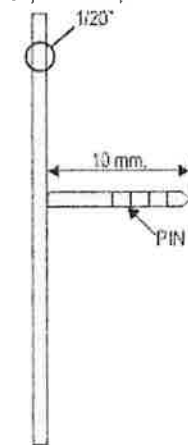
Gráfico: 001 de 001

## EMBLEMA



EMBLEMA DORADO

Espesor de la plancha

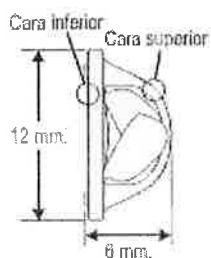


VISTA LATERAL DEL EMBLEMA

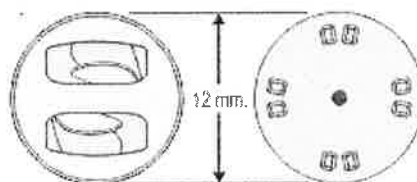
## BROCHE



BROCHE DORADO



VISTA LATERAL DEL BROCHE



CARA SUPERIOR

CARA INFERIOR

EP/ COLOGE/ SINTE/ Sección Programación - Diseño Gráfico: Frank Chozo De La Cruz - 2020

SERVICIO DE INTENDENCIA DEL EJÉRCITO



Nº	EP - COLOGE - SINTE	ESPECIFICACIONES TÉCNICAS / 140220
	SECCIÓN PROGRAMACIÓN	JUEGO DE GALONES Y EMBLEMAS PARA SUBTENIENTE
	CARACTERÍSTICAS	DESCRIPCIÓN
1.	<b>MATERIAL</b>	
	<b>Cuerpo Metálico</b>	
	Composición	Bronce 70/30 (+/- 2%).
	Espesor de plancha	
	Para Galón de cristina	1.6 +/- 0.1 mm.
	Para Galón de camisa	3 +/- 0.1 mm.
	Para Galón de polaca	3 +/- 0.1 mm.
	Para Emblema	1.2 +/- 0.1 mm.
	Color	Dorado.
	<b>Broches</b>	
	Composición	Bronce 70/30 (+/- 2%).
2.	<b>CONFECCIÓN</b>	
	Modelo	EP, según reglamento, ver gráfico.
	Forma	Juego formado por galones metálicos y emblemas del Ejército para cristina y camisa y para polaca, para Subteniente EP.
	<b>Galón metálico</b>	
	Descripción	Son galones de 2 modelos, para colocarse en la cristina y las galoneras de la camisa o casaca.
		Rectangular, metálico dorado, con bordes biseleados.
	Dimensiones	
	Para cristina	
	Largo	18 +/- 1 mm.
	Ancho	5 +/- 0.5 mm.
	Para camisa y polaca	
	Largo	30 +/- 1 mm.
	Ancho	8 +/- 0.5 mm.
	Parte posterior	Para cristina irá soldado en la parte posterior 2 pines de 6 +/- 1 mm.
		Para camisa y polaca irán soldados en la parte posterior 2 pines de 10 +/- 1 mm. cada uno.
	Cantidad	Son 2 galones de una barra cada uno para camisa y polaca y un galón de una barra para cristina.
	<b>Emblemas del Ejército</b>	
	Descripción	Son emblemas de 2 tamaños, uno de tamaño pequeño para colocarse en la cristina y las puntas de la camisa y otro de tamaño grande para colocarse en la polaca.
	Forma	Semicircular, a color, una rama de palma en el lado derecho y una rama de laurel al lado izquierdo llevando al centro un sol con rostro humano sobre una espada.
		En la parte inferior va cinta bicolor y en ella la inscripción en alto relieve: "HASTA QUEMAR EL ULTIMO CARTUCHO", esta inscripción debe ser legible a simple vista.
	Parte posterior	Para el emblema pequeño irá en la parte posterior un pin de 6 +/- 1 mm. de largo, y para el emblema grande irán en la parte posterior 2 pines de 10 +/- 1 mm. de largo.
	Dimensiones	
	Emblema pequeño	17 +/- 1 mm. de alto.
	Emblema grande	34.5 +/- 1 mm. de alto.
	Cantidad	
	Emblema pequeño	Son 3 emblemas, distribuidos uno para cristina y 2 para camisa.
	Emblema grande	Son 2 emblemas, ambos para polaca.



<b>Broche</b> Modelo Descripción Dimensiones	Estándar, ver gráfico. De forma circular, cerrado con seguro de presión. 12 +/- 1 mm. de diámetro.
<b>3. ACABADO</b> Artículo terminado  Barras y emblemas <b>4. PRESENTACIÓN</b> Embalaje	Sin defectos en material y confección. Excelente presentación. Sin bordes ni rebabas. Con brillo persistente.  En estuche de cartón y acolchado con espuma plástica. Tapa y base forrado exteriormente de tela de pana roja. Tapa forrado interiormente con seda tipo foulard color blanco. Base removible y forrado todo interiormente con tela tipo gamuza de color rojo.



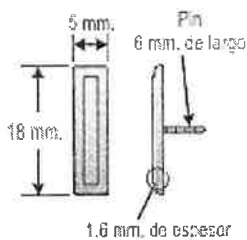
# ESPECIFICACIONES TÉCNICAS

EP  
COLOGE

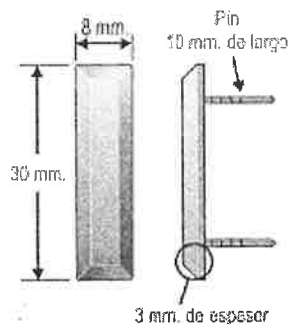
## JUEGO DE GALONES Y EMBLEMAS PARA SUBTENIENTE

SINTE  
Sección  
Programación

### GALÓN



GALÓN PARA CRISTINA



GALÓN PARA CAMISA Y POLACA



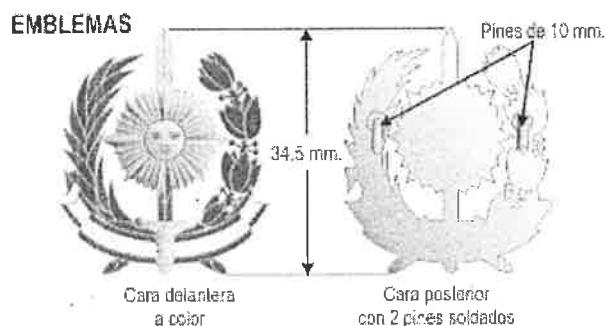
GALÓN PARA CRISTINA



GALÓN PARA CAMISA Y POLACA

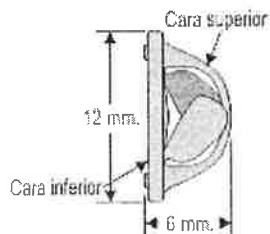
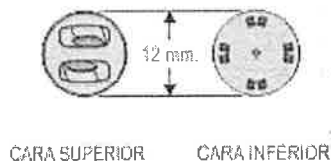


EMBLEMA PARA CAMISA Y CRISTINA



EMBLEMA PARA POLACA

### BROCHES



VISTA LATERAL DEL BROCHE

SERVICIO DE INTENDENCIA DEL EJÉRCITO



N°	EP - COLOGE - SINTE	ESPECIFICACIONES TÉCNICAS / 050320
	DEPARTAMENTO DE ABSTECIMIENTO CLASE II	<b>RÉPLICA DEL SABLE DE BOLOGNESI TAMAÑO MEDIANO</b>
	CARACTERÍSTICAS	DESCRIPCIÓN
1.	<b>MATERIAL</b> Composición Acabado Color	Acero inoxidable y bronce. Enchapado en oro de 18 kilates. Acero plateado y Bronce dorado.
2.	<b>CONFECCIÓN</b> Modelo  Peso total Longitud total <b>Hoja</b> Descripción Forma Inscripción  Dimensiones Espesor de plancha Ancho mayor Largo total Peso total <b>Vaina</b> Descripción Forma Dimensiones Largo total Peso total  Dimensiones de la argolla Diámetro interior Diámetro exterior <b>Empuñadura</b> Descripción Forma  Largo	EP reglamentario, Réplica del sable del Crl Bolognesi de tamaño grande. 700 +/- 10 gr. (con vaina). 60 +/- 1 cm. (con vaina).  Hoja de acero color plateado. Curva labiada por ambos lados terminada en punta. A un lado, labrado en bajo relieve, el Escudo Nacional y la inscripción "REPÚBLICA DEL PERU", y al otro lado la inscripción "CRL. FRANCISCO BOLOGNESI", (altura de letra: 5 +/- 0.5 mm.).  3 +/- 0.5 mm. 17 +/- 1 mm. 40 +/- 5 cm. 300 +/- 10 gr. (incluido empuñadura).  Vaina de bronce dorado. Curva labiada, igual a la hoja, y terminada en una aleta del mismo material que el cuerpo.  50 +/- 5 cm. (incluido la aleta). 310 +/- 10 gr. 2 abrazaderas con argollas colocadas a 10 +/- 1 cm. y 15 +/- 1 cm. del extremo superior.  11 +/- 0.5 mm. 15 +/- 0.5 mm.  Empuñadura de bronce dorado. En forma de "T" curvada con extremos redondeados y con doble cadena dorada. 9 +/- 0.5 cm.
3.	<b>ACABADO</b> Artículo terminado	Excelente presentación. Sin defectos en material y confección. El artículo no debe tener los siguientes defectos: 1. El material debe ser relativamente suave al tacto. 2. El material no debe mostrar resquebrajaduras producidas por golpes o caídas. 3. El bien no debe presentar abolladuras ni rayaduras en su superficie. 4. Los bordes no deben ser filosos ni presentar ondulaciones. 5. El grabado sobre la superficie debe ser uniforme: parte literal alineada, tamaño de letras iguales, igual profundidad del grabado. 6. Diseño diferente al especificado. 7. No debe mostrarse grietas ni picaduras en la superficie del material.



#### 4. PRESENTACIÓN

Embalaje

Embalado en caja de cartón de alta resistencia forrada con tela de pana roja.

La parte interna de la caja lleva espuma de poliuretano y está totalmente forrada con tela de poliseda blanca.




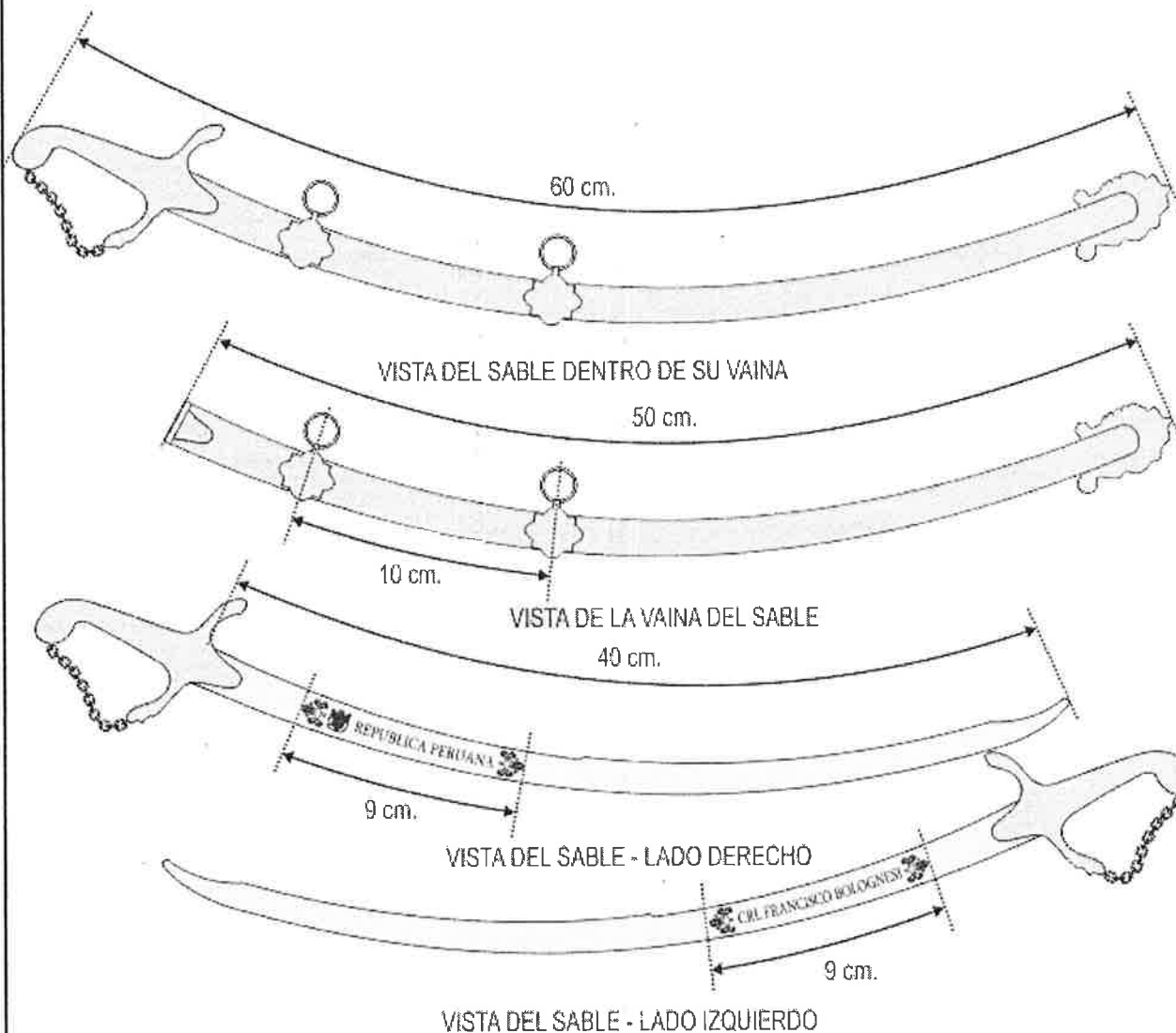
# ESPECIFICACIONES TÉCNICAS

EP  
COLOGE

RÉPLICA DEL SABLE DE BOLOGNESI  
TAMAÑO MEDIANO

SINTE  
DPTO DE ABASTO  
CLASE II

Gráfico: 001 da 001



REPUBLICA DEL PERU

GRABADO EN LA HOJA DEL LADO DERECHO DEL SABLE



CRL FRANCISCO BOLOGNESI

GRABADO EN LA HOJA DEL LADO IZQUIERDO DEL SABLE

SERVICIO DE INTENDENCIA DEL EJÉRCITO



EP / COLOGE / SINTE / Sección Programación - Diseño Gráfico: Frank Corzo De La Cruz - 2020



Nº	EP - COLOGE - SINTE	ESPECIFICACIONES TÉCNICAS
	DEPARTAMENTO DE ABSTECIMIENTO CLASE II	<b>MARBETE ACRÍLICO</b>
	CARACTERÍSTICAS	DESCRIPCIÓN
1.	<b>MATERIAL</b> <b>Parte acrílica</b> Composición Tipo Color <b>Parte metálica</b> Composición Color	Polímero. Resina compacta. Transparente.  Bronce 70/30 (+/- 2 %). Dorado.
2.	<b>CONFECCIÓN</b> <b>Marbete</b> Modelo  Descripción  Dimensiones generales Largo Ancho Espesor Cara anterior  Nombre del usuario  Cara posterior  <b>Emblema de la EMCH</b> Modelo Descripción  Dimensiones <b>Broche</b> Modelo Descripción Dimensiones	EP reglamentario, marbete metálico para identificación del nombre del Personal de Cadete de la EMCH. De forma rectangular, tipo prendedor, de color negro, con el filo y letras dorado y las aristas biseleadas.  8 +/- 0.3 cm. 2 +/- 0.1 cm. 1.2 +/- 0.1 mm. De fondo negro con un filo dorado de 1.5 +/- 0.1 mm. Tendrá grabado letras en alto relieve en color dorado el nombre del usuario y al lado derecho llevará adherido el emblema del Ejército a color, todo cubierto con una resina transparente como protector. La 1ra letra de su nombre, punto; el apellido paterno completo y la 1ra letra de su apellido materno y punto. El nombre del usuario tendrá 6.6 +/- 0.3 mm. de alto de letra, el tipo de letra será según el gráfico. Irán soldados 2 pines metálicos tipo clavo de 7 +/- 1 mm., con la que irá adherido a la prenda ajustado por su respectivo broche.  EP reglamentario, ver gráfico. Emblema metálico de forma semicircular, en colores reglamentarios. Una rama de palma en el lado derecho y una rama de laurel al lado izquierdo llevando al centro un sol con rostro humano. En la parte inferior va cinta bicolor y en ella la inscripción en alto relieve: "ESCUELA (cinta roja), DE CHORRILLOS (cinta blanca) y MILITAR (cinta roja)", esta inscripción debe ser legible a simple vista. 16 x 15 (+/- 1) mm.  Estándar, ver gráfico. Broche metálico de forma circular, con seguro de presión. 12 +/- 1 mm. de diámetro.
3.	<b>ACABADO</b> Artículo terminado  Emblema	Exento de defectos en material y confección. Excelente presentación. Bordes sin filos ni rebabas. Con brillo persistente.
4.	<b>PRESENTACIÓN</b> Embalaje	En bolsa de polietileno resistente al manipuleo, traslado y embalaje, con respaldar de cartón.



Rotulado

Sobre el soporte de cartón información de la empresa e indicación del nombre del artículo.

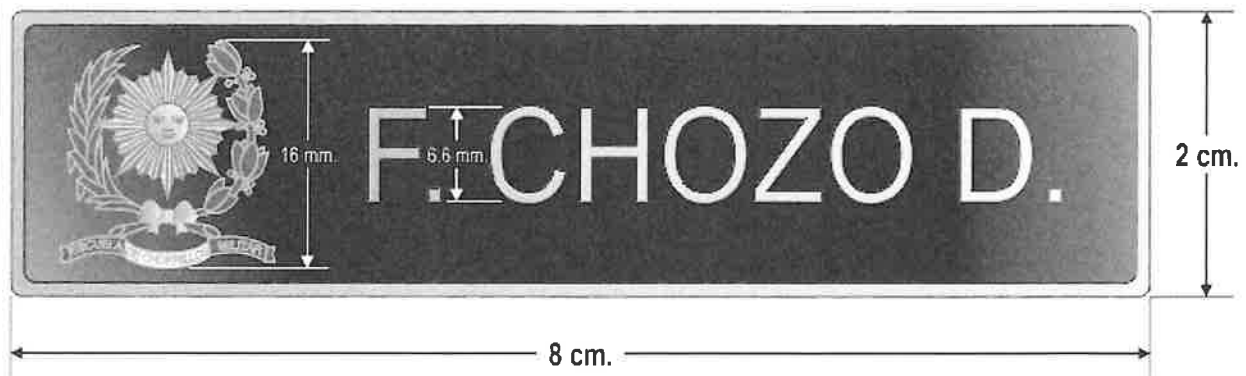
# ESPECIFICACIONES TÉCNICAS

EP  
COLOGE

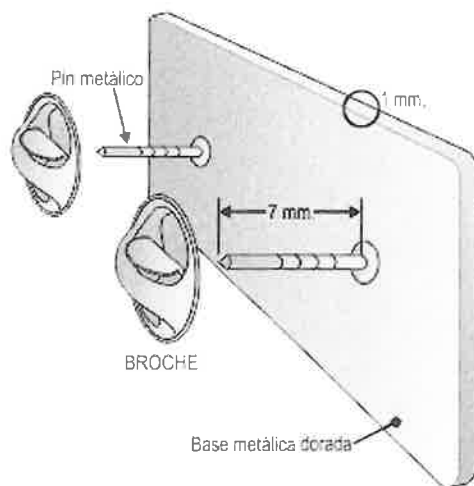
MARBETE ACRÍLICO

SINTE  
DPTO DE ABASTO  
CLASE II

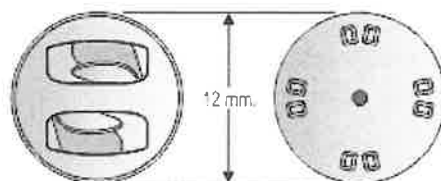
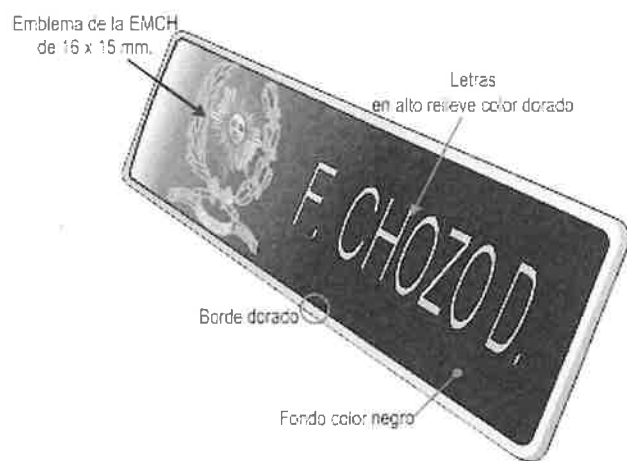
Gráfico: 001 de C01



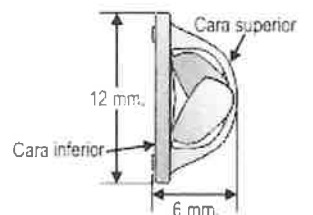
CARA POSTERIOR DEL MARBETE



CARA ANTERIOR DEL MARBETE



CARA SUPERIOR DEL BROCHE CARA INFERIOR DEL BROCHE



VISTA LATERAL DEL BROCHE

SERVICIO DE INTENDENCIA DEL EJÉRCITO



EP / COLOGE / SINTE / Sección Programación - Diseño Gráfico: Frank Chozo De La Cruz - 2020