

PLANTA AZOTEA

ESCALA: 1:50



PROYECTO: IMPLEMENTACION DE AMBIENTES EN AZOTEA Y OTROS EN AGENCIA COMAS II

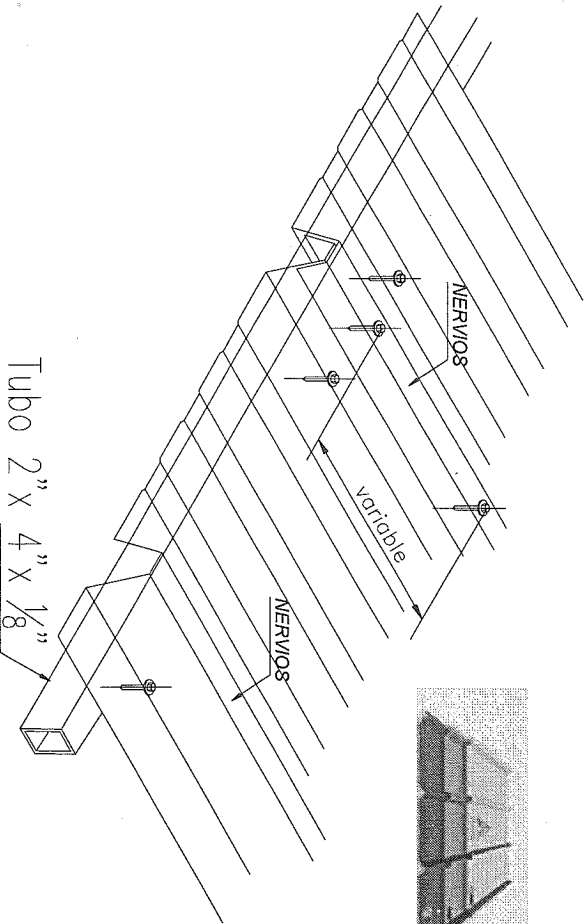
DIRECCIÓN: AV. TUPAC AMARU Km 8.5 N° 347 - COMAS
ESPECIALIDAD: ARQUITECTURA

PLANO: PLANTA GENERAL
AZOTEA - SITUACION PROPUESTA

PROFESIONAL: RENATO ROE
DISEÑO: 1/75
FECHA: ABRIL - 2022

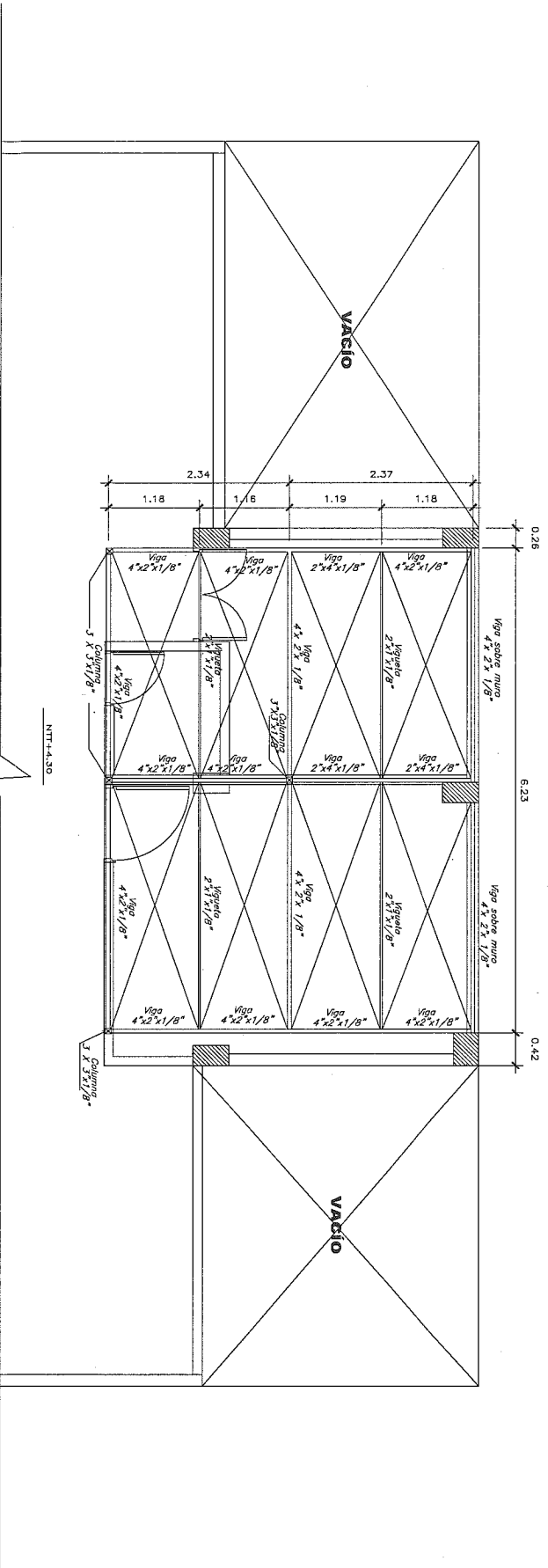
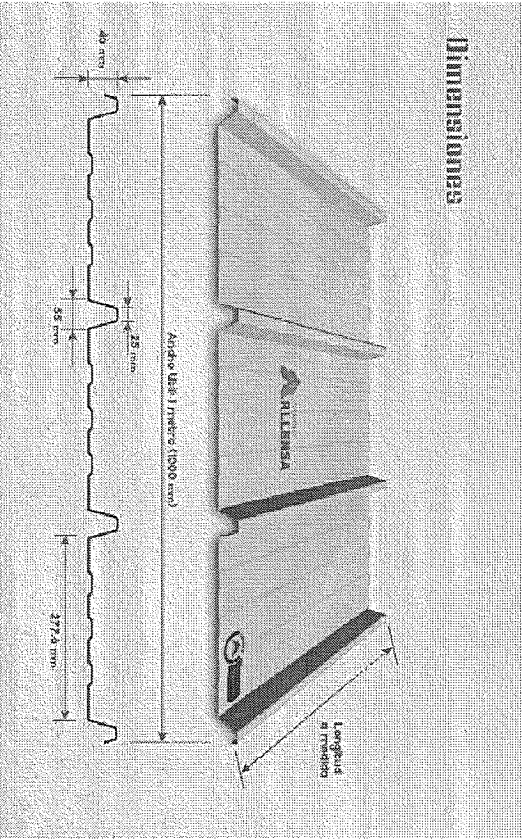
LÁMINA: A-1





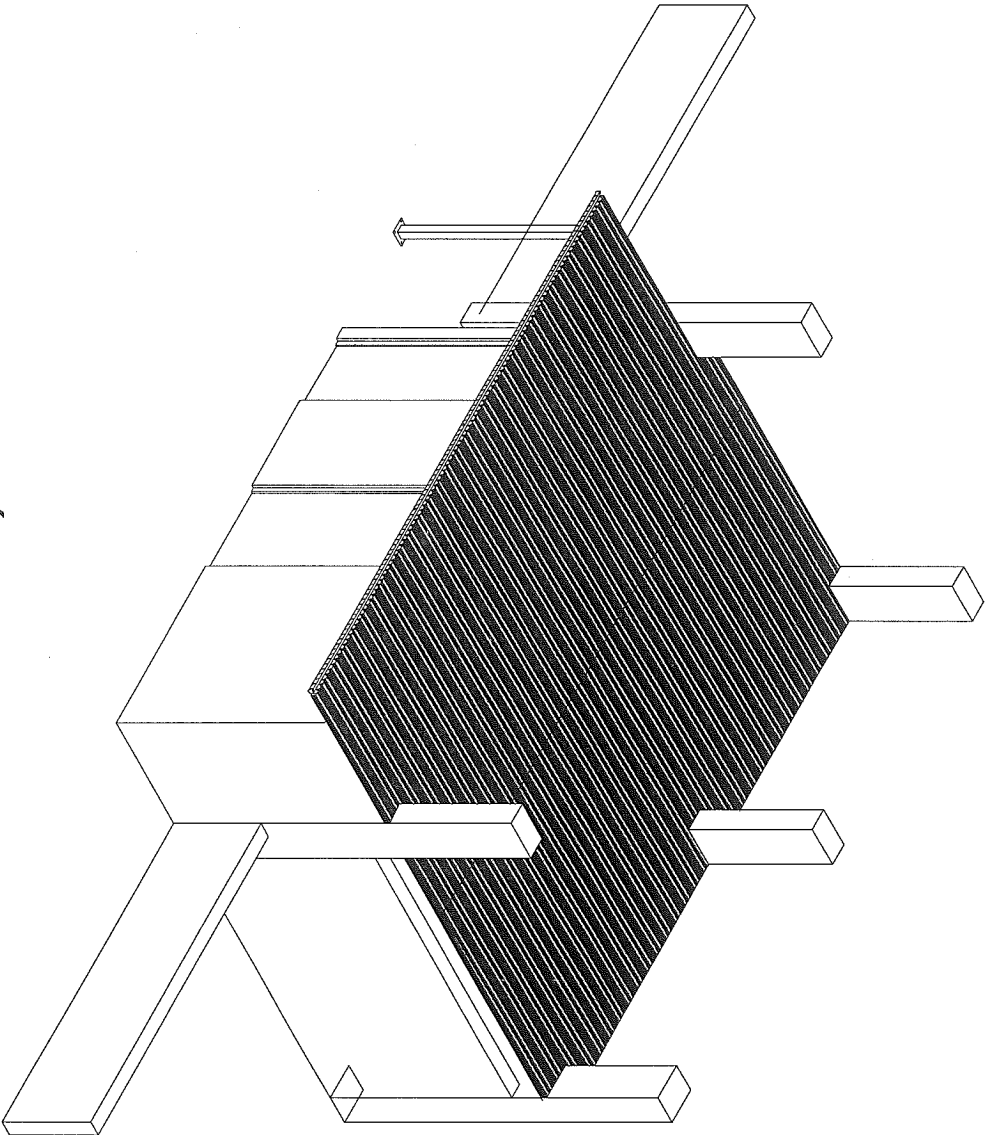
Información técnica de la cobertura propuesta :
 Denominación: ALUZINC TR-4
 GROSOR: 0.30mm / ANCHO: 1050mm / LARGO: 5150mm / PESO: 15kg.

El perfil de la plancha de la cobertura, posee un peralte alto, lo cual permite que tenga mejor resistencia estructural y dure más tiempo. Las planchas tienen un ancho útil de 1 metro. Y la longitud de cada plancha se corta de acuerdo de las necesidades , lo que significa menos traslapes entre calaminas.




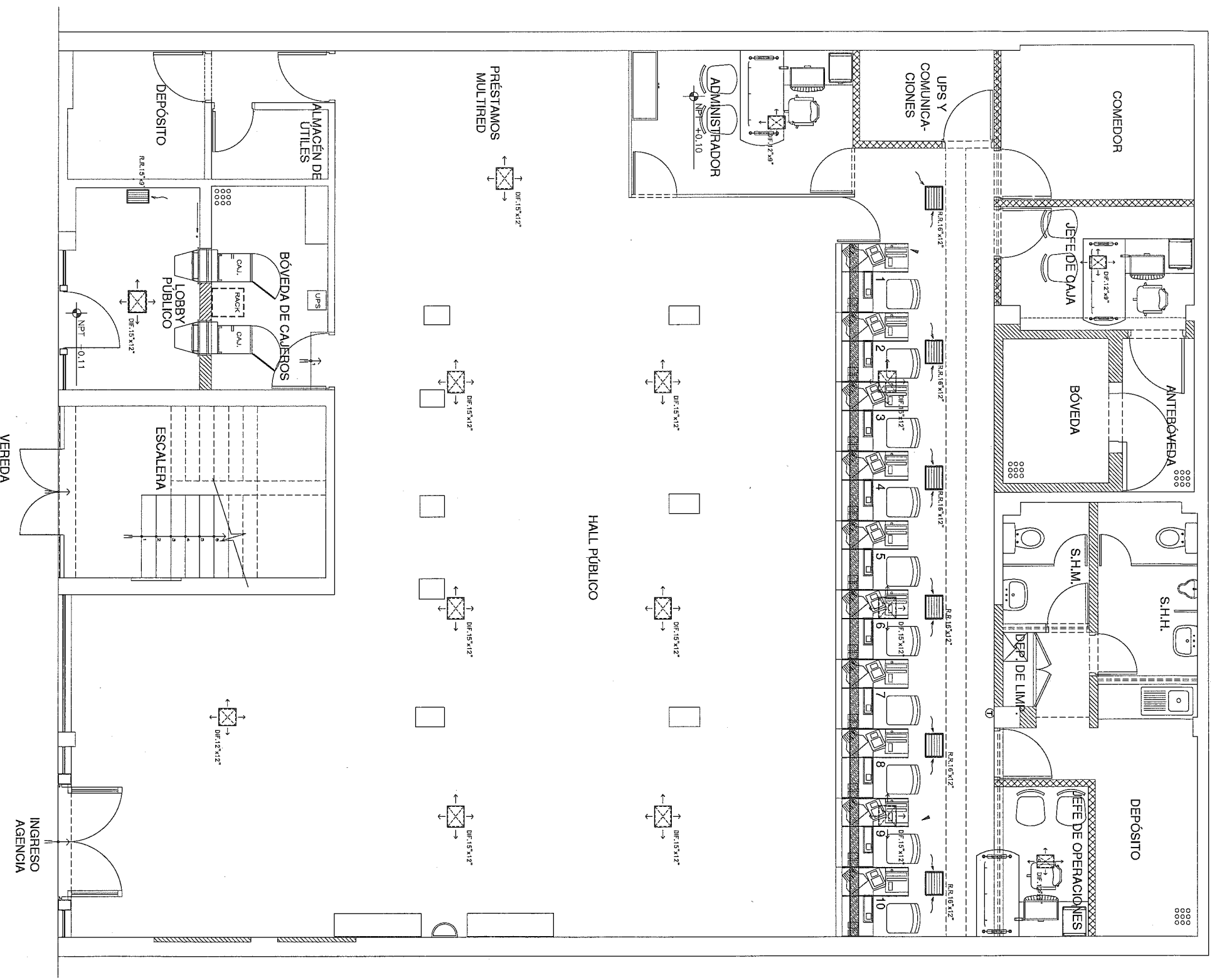
PLANTA ESTRUCTURAS METÁLICAS

CUADRO DE ESTRUCTURAS		
①	4" x 2" x 1/8"	VIGAS
②	3" x 3" x 1/8"	COLUMNAS
③	2" x 1" x 1/8"	VICUETAS








VOLUMETRÍA





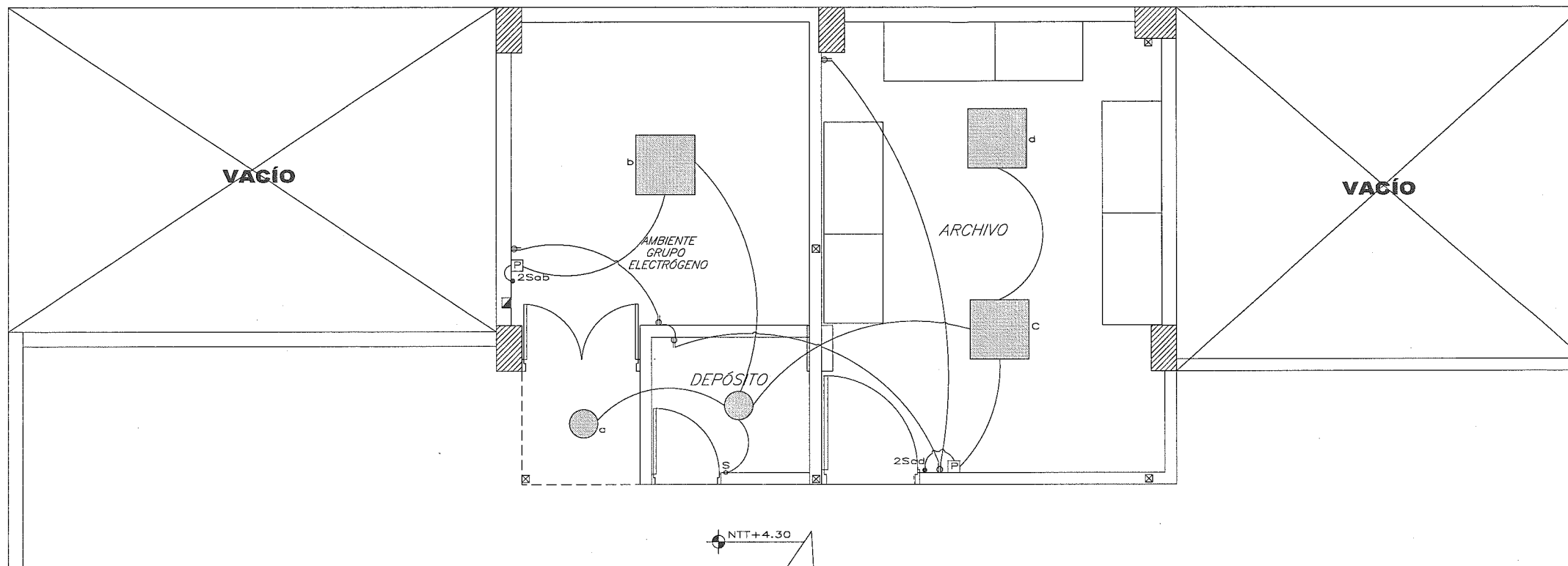


PLANTA PRIMER PISO

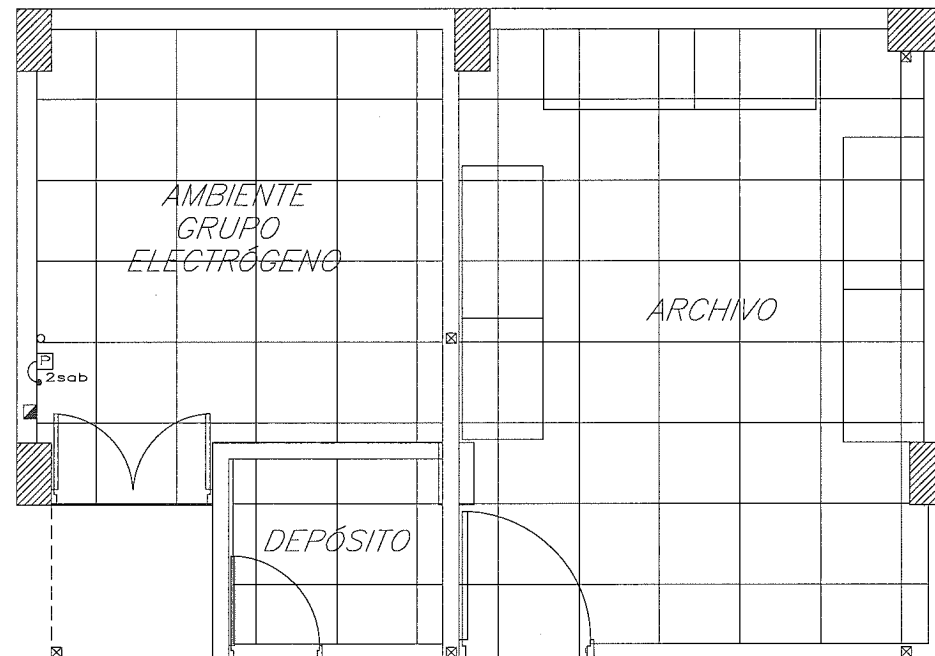
ORIFICIOS ES LOSA ALGERADA
QUE DEBERÁN SER TAPIADAS
CON CONCRETO ARMADO

OFICIO UNIDADES PERSONAL Y SERVICIOS EN TECHO ALGERALDO		CANTIDAD
	30.28x22.86 cm.	03
	30.28x38.10 cm.	11
	30.28x30.28 cm.	01
	40.64x30.28 cm.	06
	38.10x22.86 cm.	01
		22





PLANTA AZOTEA



FALSO CIELO RASO AMBIENTES AZOTEA

LEYENDA		
SÍMBOLO	DESCRIPCIÓN	UBICACIÓN
	SUB TABLERO ADOSADO CON CONEXIÓN A TABLERO COMERCIAL EN PRIMER PISO (AGENCIA) PARA 2 CIRCUITOS	EN MURO h=1.20 m.
	LUMINARIA CUADRADA 0.60 X 0.60 m. TIPO LED ADOSADA A TECHO	ADOSADA EN TECHO
	LUMINARIA TIPO SPOT LIGTH CIRCULAR TIPO LED ADOSADA A TECHO	ADOSADA EN TECHO
	TOMACORRIENTE CON SALIDA A TIERRA	EN MURO h=0.40 m.
	INTERRUPTOR BIPOLAR SIMPLE Y DOBLE	EN MURO h=1.20 m.
	CAJA DE PASE	ADOSADA EN MURO/TECHO



PROYECTO:
**IMPLEMENTACION DE
AMBIENTES EN AZOTEA Y
OTROS EN AGENCIA COMAS II**

DIRECCIÓN:
AV. TUPAC AMARU Km 8.5 N° 347 - COMAS

ESPECIALIDAD:
ELÉCTRICAS

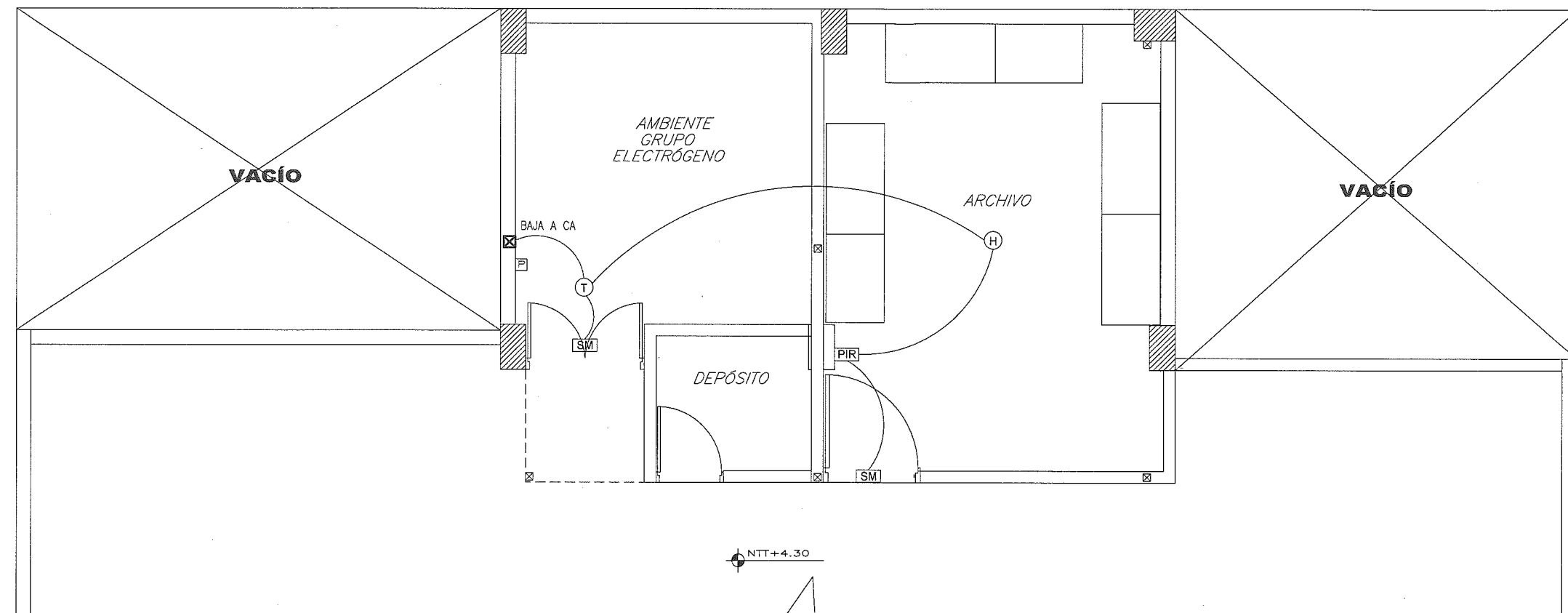
PLANO:
**PLANTA AZOTEA - INSTALACIÓN
ELÉCTRICA PROPUESTA**

PROFESIONAL:
REVISADO POR: DES:

FECHA:
AGO - 2022

ESCALA:
1/75


LÁMINA:
IE-1



PLANTA AZOTEA-ALARMAS

LEYENDA

SÍMBOLO	DESCRIPCIÓN	UBICACIÓN
☒	CAJA DE PASO F°G° DE 100x100Xx50MM	EN MURO
SM	SENSOR MAGNÉTICO	EN FALSO CIELO RASO
PIR	DETECTOR INFRARROJO	EN MURO
H	SENSOR DE HUMO	EN FALSO CIELO RASO
T	TSENSOR DE TEMPERATURA	EN FALSO CIELO RASO



PROYECTO:
**IMPLEMENTACION DE
AMBIENTES EN AZOTEA Y
OTROS EN AGENCIA COMAS II**

DIRECCIÓN:
AV. TUPAC AMARU Km 8.5 N° 347 - COMAS
ESPECIALIDAD:
SEGURIDAD

PLANO:
**PLANTA AZOTEA - INSTALACIÓN
ALARMAS PROPUESTA**

PROFESIONAL:
REVISADO POR:
DES:

FECHA:
AGO - 2022
ESCALA:
S/E

LÁMINA:
S-1