	<b>DIRECCIÓN DE NORMAS TÉCNICAS DEL MATERIAL</b>  <i>Normatividad con calidad</i>	<b>FICHA TÉCNICA DE:</b>  <b>MATERIAL DE VESTUARIO, CALZADO, EQUIPOS INDIVIDUALES, DISTINTIVOS E INSUMOS TEXTILES</b>	<b>F.T. N° MGP-099037</b>
<b>UNIFORME DE PARADA DE INVIERNO DE CADETE</b>			
<b>DEPARTAMENTO DE NORMALIZACIÓN</b>		Aprobación: RD N° 001-18-MGP-DNTM Fecha: 22 MAYO 2018	<b>VERSIÓN: 1</b>
Fecha de entrada en vigencia: Mayo 2018		Páginas desde 1 hasta 15	Fecha actualización

## UNIFORME DE PARADA DE INVIERNO DE CADETE


### 1.- Descripción general del diseño

El uniforme de parada de invierno de cadete está compuesto por UN (1) dolman y UN (1) pantalón.

- a. El dolman para cadete: Es de corte y base recta, es de corte y base recta, llega hasta medio muslo (2cm bajo el tiro), el cierre del delantero es en diagonal desde el lado izquierdo hasta llegar al hombro derecho, lleva botones navales grandes en el delantero y en la parte baja de la espalda, tiene manga larga, cuello volteado terminado en punta.
- b. El pantalón negro para cadetes para uniforme de ceremonias y actividades oficiales: Es del modelo clásico, de corte recto, con presillas para sujetar la correa, bolsillos posteriores y bota piernas remalladas sin basta.



Uniforme de parada de invierno para cadete  
Masculino                      Femenino

	<b>DIRECCIÓN DE NORMAS TÉCNICAS DEL MATERIAL</b>  <i>Normatividad con calidad</i>	<b>FICHA TÉCNICA DE:</b>  <b>MATERIAL DE VESTUARIO, CALZADO, EQUIPOS INDIVIDUALES, DISTINTIVOS E INSUMOS TEXTILES</b>	<b>F.T. N° MGP-099037</b>
<b>UNIFORME DE PARADA DE INVIERNO DE CADETE</b>			
<b>DEPARTAMENTO DE NORMALIZACIÓN</b>		Aprobación: RD N° 001-18-MGP-DNTM Fecha: 22 MAYO 2018	<b>VERSIÓN: 1</b>
Fecha de entrada en vigencia: Mayo 2018		Páginas desde 2 hasta 15	Fecha actualización

## 2.- Diseño, corte y confección de las partes


El dolmán de color negro para cadete para uniforme de ceremonias y actividades oficiales, se confecciona por procesos de corte y costura estándares, capaces de garantizar el cumplimiento de los requisitos indicados.

a. El dolmán de color negro para cadete para uniforme de ceremonias y actividades oficiales, está formada por siete piezas: UN cuello, DOS mangas, DOS delanteros y DOS espaldas.

(1) El cuello: De una sola pieza indeformable de doble tela con refuerzo interior de entretela adhesiva. Es volteado terminado en punta, su punto medio mide 9 cm de ancho, interiormente lleva una lengüeta para el cerrado con dos corchetes metálicos, el doblado del cuello en las puntas serán cosidas con puntada de palita de grillo, para evitar que se queden abiertas.

(2) Los delanteros: Son dos piezas cada uno con refuerzo interior de entretela adhesiva y en la parte del pecho doble, lleva una pinza diagonal de entalle en cada uno de los delanteros. En las dos piezas que conforman el abotonado del dolmán tendrá un dobléz interior de 14 cm. El delantero izquierdo terminada la solapa en punta debe estar a una distancia de 3 cm del hombro, lleva seis ojales en columna en su borde y seis botones navales grandes también en columna, el primer botón dorado se ubica debajo del talle, distribuyéndose los seis botones equidistantemente hacia arriba, el delantero derecho lleva un ojal en la punta de su extremo y otro a la altura de la cintura, asimismo, lleva seis botones navales grandes cosidos. Los botones negros se ubican a la misma altura de los ojales del delantero derecho pero en el delantero contrario, permitiendo el cerrado entallado del dolman.

Ojales, están perfectamente bordados y abiertos, son rectangulares, seis ojales en el borde del delantero izquierdo con orientación horizontal y en el delantero derecho lleva dos ojales, uno en su punta

 <p>DIRECCIÓN DE NORMAS TÉCNICAS DEL MATERIAL</p> <p>Normatividad con calidad</p>	<p>FICHA TÉCNICA DE:</p> <p>MATERIAL DE VESTUARIO, CALZADO, EQUIPOS INDIVIDUALES, DISTINTIVOS E INSUMOS TEXTILES</p>	<p>F.T. N° MGP-099037</p>
<p>UNIFORME DE PARADA DE INVIERNO DE CADETE</p>		
<p>DEPARTAMENTO DE NORMALIZACIÓN</p>	<p>Aprobación: RD N° 001-18-MGP-DNTM Fecha: 22 MAYO 2018</p>	<p>VERSIÓN: I</p>
<p>Fecha de entrada en vigencia: Mayo 2018</p>	<p>Páginas desde 3 hasta 15</p>	<p>Fecha actualización</p>


con orientación diagonal y otro a la altura de la cintura con orientación horizontal.

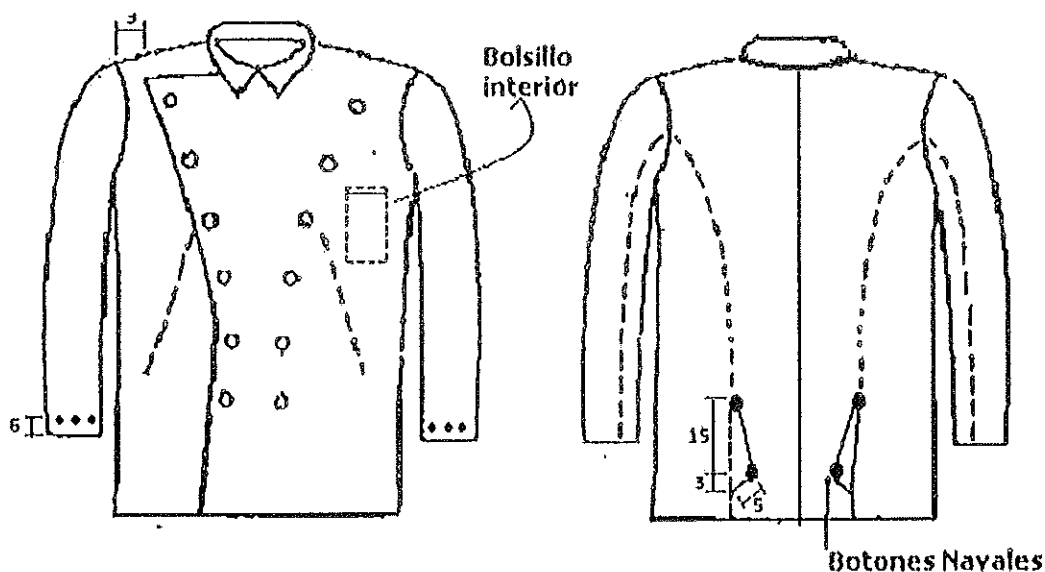
Tendrá una costura de ensanche de 4cm en la costura de unión de la espalda y 2 cm a cada lado de las costuras de unión de los lados.

- (3) La espalda: De dos piezas iguales cada uno, con costura de entalle, base recta y basta de 35 mm. Lleva dos piezas tipo parche, de forma trapezoidal, sobrepuestas a 8 cm para talla "S" Y "M", para talla "L" y "XL" a 10 cm de la base, uno de sus lados se une a la costura de entalle de la espalda, asimismo, se cose dos botones navales grandes en cada extremo de las mismas.

Acabado interior, forro de tela de seda en su totalidad. Para dar mejor movilidad a la prenda, lleva una pinza tipo fuelle centrada en la espalda. Un bolsillo tipo ojal con ribete ubicado en la parte superior del delantero derecho. Lleva basta de 1.5 cm del borde inferior del dolmán. Para el armado de los hombros lleva hombreras de espuma forradas que sobresalen 2 cm del borde de los hombros.

- (4) Las mangas: Con la unión de los delanteros lleva en el contorno de la sisa refuerzo de plástica, formada por dos piezas cada una, para un mejor entalle. La boca de la manga llevan cosidos 3 botones navales chicos, ubicados uno al centro y los dos laterales equidistantes en 40 mm., para el cual internamente llevan refuerzo de entreteja adhesiva.

	<b>DIRECCIÓN DE NORMAS TÉCNICAS DEL MATERIAL</b>  <i>Normatividad con calidad</i>	<b>FICHA TÉCNICA DE:</b>  <b>MATERIAL DE VESTUARIO, CALZADO, EQUIPOS INDIVIDUALES, DISTINTIVOS E INSUMOS TEXTILES</b>	<b>F.T. N°</b> <b>MGP-099037</b>
<b>UNIFORME DE PARADA DE INVIERNO DE CADETE</b>			
<b>DEPARTAMENTO DE NORMALIZACIÓN</b>	Aprobación: RD N° 001-18-MGP-DNTM Fecha: 22 MAYO 2018	<b>VERSIÓN: 1</b>	
Fecha de entrada en vigencia: Mayo 2018	Páginas desde 4 hasta 15	Fecha actualización	




b. El pantalón negro para cadetes para uniforme de ceremonias y actividades Oficiales, está compuesto por cinco piezas: DOS delanteros, DOS posteriores y UNA pretina.

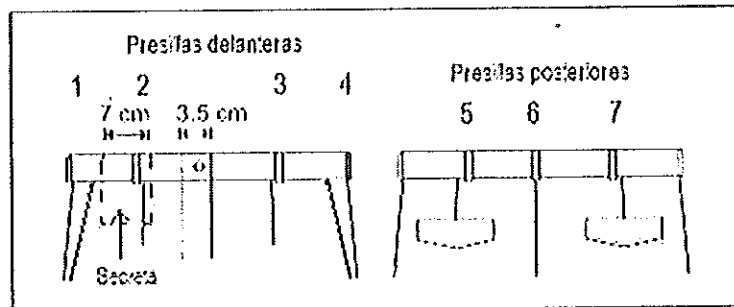
- (1) Los delanteros: Son dos, presenta un bolsillo en cada lateral, una secreta y una garetta para el cerrado. La secreta se ubica en la parte inferior de la pretina del delantero derecho, con atraque en sus extremos. El cerrado es por medio de una cremallera orientado a la derecha para cadetes masculinos y a la izquierda para cadetes femeninos, lleva garetta y garetón con atraque final y pespunte. El garetón lleva una pieza adicional para el seguro con el botón.
- (2) La pretina: Son de dos piezas que unen en la parte céntrica posterior con jebe de pretina en todo el contorno, presenta entrelela para el armado, está forrada con tela popelina del tono de la tela, se cierra por medio de un botón; el cerrado de la pretina es con costura recta, no hilvanada. Exteriormente lleva siete pasadores o presillas equidistantes y distribuidas de la siguiente manera: dos delanteras, dos laterales y tres posteriores, las cuales presentara individualmente atraque superior.



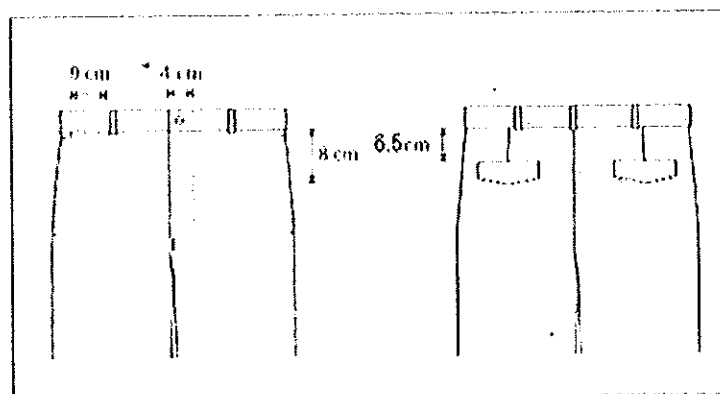
*Handwritten signature*




	<b>DIRECCIÓN DE NORMAS TÉCNICAS DEL MATERIAL.</b> Normatividad con calidad	<b>FICHA TÉCNICA DE:</b> MATERIAL DE VESTUARIO, CALZADO, EQUIPOS INDIVIDUALES, DISTINTIVOS E INSUMOS TEXTILES	F.T. N° MGP-099037
<b>UNIFORME DE PARADA DE INVIERNO DE CADETE</b>			
<b>DEPARTAMENTO DE NORMALIZACIÓN</b>	Aprobación: RD N° 001-18-MGP-DNTM Fecha: 22 MAYO 2018	<b>VERSIÓN: 1</b>	
Fecha de entrada en vigencia: Mayo 2018	Páginas desde 5 hasta 15	fecha actualización	




Detalle del cerrado de la pretina del pantalón femenino

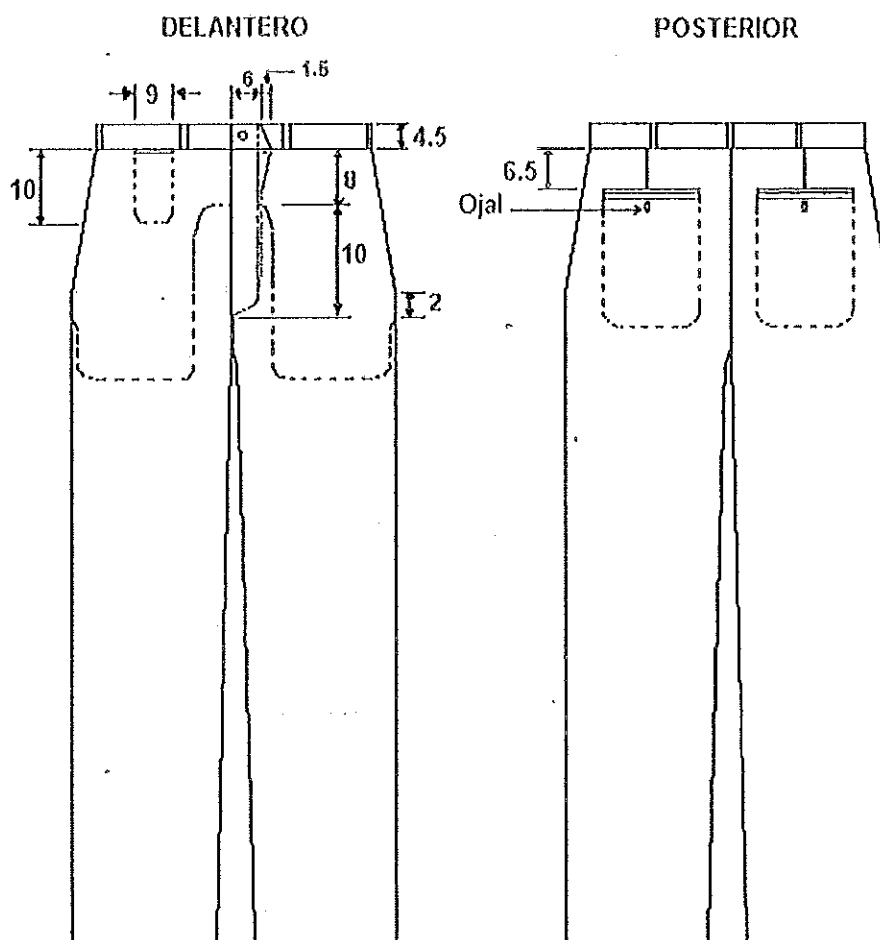


Detalle del cerrado de la pretina del pantalón masculino

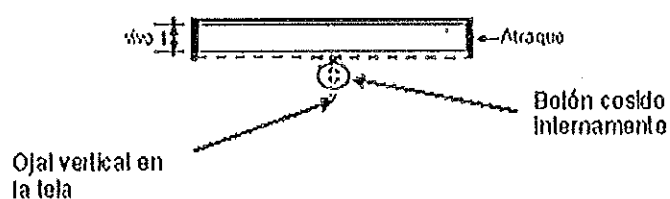



	<b>DIRECCIÓN DE NORMAS TÉCNICAS DEL MATERIAL</b> Normatividad con calidad	<b>FICHA TÉCNICA DE:</b> <b>MATERIAL DE VESTUARIO, CALZADO, EQUIPOS INDIVIDUALES, DISTINTIVOS E INSUMOS TEXTILES</b>	<b>F.T. N°</b> <b>MGP-099037</b>
<b>UNIFORME DE PARADA DE INVIERNO DE CADETE</b>			
<b>DEPARTAMENTO DE NORMALIZACIÓN</b>	Aprobación: RD N° 001-18-MGP-DNTM Fecha: 22 MAYO 2018	<b>VERSIÓN: 1</b>	
Fecha de entrada en vigencia: Mayo 2018	Páginas desde 6 hasta 15	Fecha actualización	

- (3) Los posteriores, presentan dos bolsillos tipo ojal con un vivo, uno a cada lado y dos pinzas para el entalle de 7 cm.



**DETALLE DE BOLSILLO POSTERIOR**

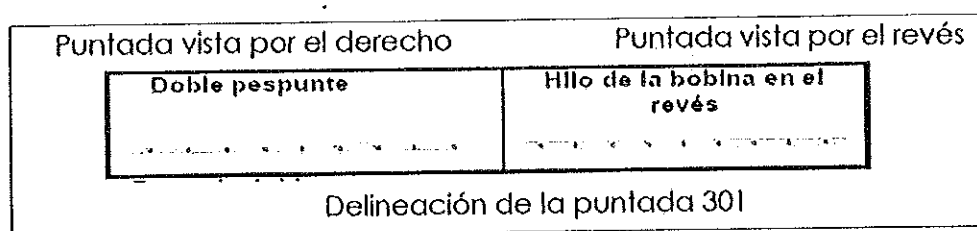


 <p>DIRECCIÓN DE NORMAS TÉCNICAS DEL MATERIAL <i>Normatividad con calidad</i></p>	<p>FICHA TÉCNICA DE:</p> <p>MATERIAL DE VESTUARIO, CALZADO, EQUIPOS INDIVIDUALES, DISTINTIVOS E INSUMOS TEXTILES</p>	<p>F.T. N° MGP-099037</p>
<p align="center"><b>UNIFORME DE PARADA DE INVIERNO DE CADETE</b></p>		
<p>DEPARTAMENTO DE NORMALIZACIÓN</p>	<p>Aprobación: RD N° 001-18-MGP-DNTM Fecha: 22 MAYO 2018</p>	<p>VERSIÓN: I</p>
<p>Fecha de entrada en vigencia: Mayo 2018</p>	<p>Páginas desde 7 hasta 15</p>	<p>Fecha actualización</p>

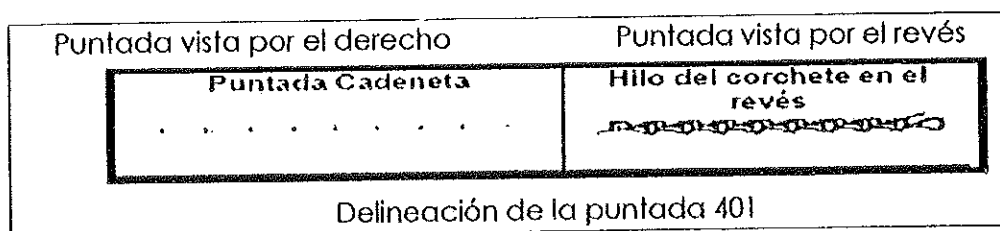
### 3.- Descripción de las costuras de la prenda


Las costuras son la unión entre DOS (2) o más pliegues de tela, que se unen a través de puntadas, la denominación de las costuras y puntadas corresponde a las Normas Internacionales ISO 4916:1991 (TEXTIL - Tipos de costuras - Clasificación y terminología) e ISO 4915:1991 (TEXTIL - Tipos de puntada - Clasificación y terminología):

- Puntadas regulares y uniformes de 11 a 12 puntadas por pulgada en el dolman, para el pantalón es de 10 a 12 puntadas por pulgada. No presenta fruncidos, son resistentes al estiramiento, no son tirantes ni cortan la tela y resisten el lavado continuo.
- El ancho de las pestañas de tela de las uniones internas de las partes no es menor al ancho de la pata de la prensatela de la máquina (1/4").
- Las costuras de unión de las mangas, hombros, costados y central espalda del saco, es con puntada recta abierta de la clase 301. De igual manera, la unión del delantero, posterior, pretina, bolsillos y pespuntos del pantalón y de la falda es con puntada recta de la clase 301.

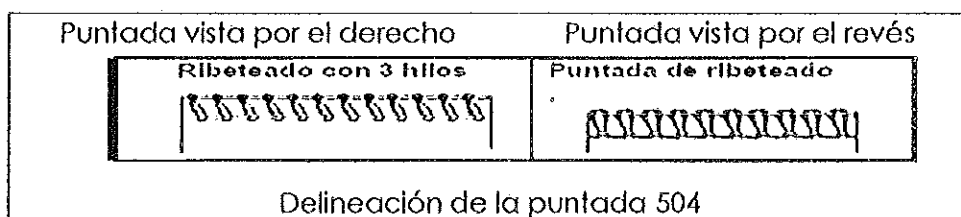


- Las costuras de unión del fundillo y bolsas de los bolsillos del pantalón, son puntadas tipo cadeneta de la clase 401.



	<b>DIRECCIÓN DE NORMAS TÉCNICAS DEL MATERIAL</b> <i>Normatividad con calidad</i>	<b>FICHA TÉCNICA DE:</b> <b>MATERIAL DE VESTUARIO, CALZADO, EQUIPOS INDIVIDUALES, DISTINTIVOS E INSUMOS TEXTILES</b>	<b>F.T. N° MGP-099037</b>
<b>UNIFORME DE PARADA DE INVIERNO DE CADETE</b>			
<b>DEPARTAMENTO DE NORMALIZACIÓN</b>		Aprobación: RD N° 001-18-MGP-DNTM Fecha: 22 MAYO 2018	<b>VERSIÓN: 1</b>
Fecha de entrada en vigencia: Mayo 2018	Páginas desde 8 hasta 15		Fecha actualización

- e. Las costuras de los bordes u orillos abiertos es de la clase 6 con puntadas de la clase 504.



- f. El pegado de los botones es a mano, lleva atraque individual, para que no se descosan fácilmente.
- g. El perforado y bordado de ojales es a máquina, con costura de la clase 101 o 304, lleva atraque individual, para que no se descosan fácilmente.

El bordado de los ojales del dolman, es del tipo "gota de lágrima u ojo de chanco", de orientación horizontal, de 3 cm de corte, con atraque vertical de 0.5 cm, llevan cabo central de armado de bordado y empiezan a 1.5 cm del borde del delantero.


El bordado del ojal de la pretina-garetón del pantalón, es del tipo "gota de lágrima u ojo de chanco" o recto de orientación horizontal, de 2 cm de corte.



#### 4.- Cuadro de medidas por tallas

El uniforme de parada de invierno para cadete, se confecciona a medida.



	<b>DIRECCIÓN DE NORMAS TÉCNICAS DEL MATERIAL</b> <i>Normatividad con calidad</i>	<b>FICHA TÉCNICA DE:</b> <b>MATERIAL DE VESTUARIO, CALZADO, EQUIPOS INDIVIDUALES, DISTINTIVOS E INSUMOS TEXTILES</b>	<b>F.T. N° MGP-099037</b>
<b>UNIFORME DE PARADA DE INVIERNO DE CADETE</b>			
<b>DEPARTAMENTO DE NORMALIZACIÓN</b>		<b>Aprobación: RD N° 001-18-MGP-DNTM</b> <b>Fecha: 22 MAYO 2018</b>	<b>VERSIÓN: 1</b>
<b>Fecha de entrada en vigencia:</b> <b>Mayo 2018</b>	<b>Páginas desde 9 hasta 15</b>		<b>Fecha actualización</b>

## 5.- Acabado y presentación final de la prenda

El pantalón negro para cadetes para uniforme de ceremonias y actividades oficiales, está vaporizado, planchado libre de brillo, con raya central, tanto en la parte delantera como en la posterior.


## 6.- Tolerancias permitidas

- En el diseño del uniforme: No se acepta modificaciones no detalladas en la presente especificación técnica.
- En las dimensiones de las partes: Las medidas de cada una de las partes  $\pm 5\text{mm}$ .
- En el color de los insumos: No se acepta cambios de color no detalladas en la presente especificación técnica.

## 7.- Características técnicas de los insumos, complementos y avíos

### a. Tela principal


Características Técnicas	Parámetros	Tolerancia
Tipo de tela	Paño de lana	Ninguna
Color	Negro Pantone® 19-4305 TP	Ninguna
Características Estructurales		
▪ Ligamento	Sarga 2/2	Ninguna
▪ Título de urdimbre	2/25 Nm	+/-5%
▪ Composición urdimbre	100% lana	Ninguna
▪ Título de trama	2/25 Nm	+/-5%
▪ Composición Trama	100% lana	Ninguna
▪ Composición Global	100% lana	Ninguna
▪ Hilos/cm (urdimbre)	18	Mínimo

	<b>DIRECCIÓN DE NORMAS TÉCNICAS DEL MATERIAL</b>  <i>Normatividad con calidad</i>	<b>FICHA TÉCNICA DE:</b>  <b>MATERIAL DE VESTUARIO, CALZADO, EQUIPOS INDIVIDUALES, DISTINTIVOS E INSUMOS TEXTILES</b>	<b>F.T. N°</b> <b>MGP-099037</b>
<b>UNIFORME DE PARADA DE INVIERNO DE CADETE</b>			
<b>DEPARTAMENTO DE NORMALIZACIÓN</b>	Aprobación: RD N° 001-18-MGP-DNTM Fecha: 22 MAYO 2018	<b>VERSIÓN: 1</b>	
Fecha de entrada en vigencia: Mayo 2018	Páginas desde 10 hasta 15	Fecha actualización	

▪ Pasadas/cm (trama)	17	Mínimo
▪ Peso (gr/m <sup>2</sup> )	400	+/- 5%
<b>Características Mecánicas</b>		
▪ Resistencia a la tracción urdimbre	350 N	Mínimo
▪ Resistencia a la tracción trama	300 N	Mínimo
▪ Alargamiento a la carga máxima urdimbre	50%	Mínimo
▪ Alargamiento a la carga máxima trama	50%	Mínimo
▪ Grado pilling	3,5	Ninguna
<b>Estabilidad Dimensional al Lavado</b>		
▪ Cambio dimensional urdimbre	+/-2%	Máximo
▪ Cambio dimensional trama	+/-2%	Máximo
<b>Pruebas de Solidez</b>		
Solidez al lavado en seco	4.0	Mínimo
Solidez al sudor	4.0	Mínimo
Solidez a la luz (20 horas)	4.5	Mínimo
Solidez al frote húmedo	4.0	Mínimo
Solidez al frote seco	4.0	Mínimo
Acabado		
Batánado	Presenta	Ninguna
Decalizado	Presenta	Ninguna
Suavizado al tacto	Presenta	Ninguna
Proceso de Tintóreo	Teñido en pieza	Ninguno

**b. Forro del bolsillo**

Tipo de Tela	Popelina
Composición	50% algodón 50% poliéster
Color	Negro
Tejido	Plano
Peso (gr/cm <sup>2</sup> )	110 +/-5
Acabado	Mercerizado

	<b>DIRECCIÓN DE NORMAS TÉCNICAS DEL MATERIAL</b>  <i>Normatividad con calidad</i>	<b>FICHA TÉCNICA DE:</b>  <b>MATERIAL DE VESTUARIO, CALZADO, EQUIPOS INDIVIDUALES, DISTINTIVOS E INSUMOS TEXTILES</b>	<b>F.T. N° MGP-099037</b>
<b>UNIFORME DE PARADA DE INVIERNO DE CADETE</b>			
<b>DEPARTAMENTO DE NORMALIZACIÓN</b>	Aprobación: RD N° 001-18-MGP-DNTM Fecha: 22 MAYO 2018	<b>VERSIÓN: 1</b>	
Fecha de entrada en vigencia: Mayo 2018	Páginas desde 11 hasta 15	Fecha actualización	

c. Entrefela de la pretina

Composición	Pelón semi duro o Ban roll
-------------	----------------------------

d. Jebe de pretina


Ancho	25 mm
Color	Blanco con diseños de color negro variados o blanco entero
Tejido	Tafetán
Composición	65% poliéster, 35% algodón
N° Total de hilo elástico	6
Nervadura en urdimbre	2 con separación 7 mm de separación
Peso lineal (gr./m)	7.24

e. Cierre

Cremallera	Bronce diente fino
Longitud	18 cm
Nro. de dientes x cm	06
Color de base textil	Negro

f. Botones

Matia prima	Resina
Modelo	Presidente
Color	Negro (no pintados)
N° de Líneas	24
N° de Huecos	04
Cantidad	Total de 4, distribuidos de la siguiente manera: <ul style="list-style-type: none"> <li>▪ Uno para el cerrado de la pretina</li> <li>▪ Uno para el cerrado del jaretón</li> <li>▪ Dos en los bolsillos posteriores, uno en cada bolsillo</li> </ul>

	<b>DIRECCIÓN DE NORMAS TÉCNICAS DEL MATERIAL</b> Normatividad con calidad	<b>FICHA TÉCNICA DE:</b> <b>MATERIAL DE VESTUARIO, CALZADO, EQUIPOS INDIVIDUALES, DISTINTIVOS E INSUMOS TEXTILES</b>	<b>F.T. N°</b> <b>MGP-099037</b>
<b>UNIFORME DE PARADA DE INVIERNO DE CADETE</b>			
<b>DEPARTAMENTO DE NORMALIZACIÓN</b>	Aprobación: RD N° 001-18-MGP-DNTM Fecha: 22 MAYO 2018	<b>VERSIÓN: 1</b>	
Fecha de entrada en vigencia: Mayo 2018	Páginas desde 12 hasta 15	Fecha actualización	

g. Hilo


Composición	100% Poliéster Texturizado
Color	Negro
Título	40/2
Torsión	Z


8.- Etiquetado de la prenda

Cada prenda del uniforme de parada de invierno para cadete presenta TRES (3) etiquetas en idioma español, según lo establecida en la NTP N° 231.400 - 2015 "Etiqueta para prendas de vestir y ropa para hogar" y la NTP-ISO 3758-2011 "Código de los símbolos de cuidado para el etiquetado".

Las etiquetas serán cosidas o transferidas (siempre y cuando no se trasluzcan al exterior) en el interior de la prenda y serán de un tejido u otro material que no produzca irritaciones a la piel y que tenga una duración igual a la prenda con la siguiente información:

ETIQUETA	INFORMACIÓN	UBICACIÓN
Etiqueta 1	Marca comercial de la empresa proveedora (logotipo, imagotipo o isologo)	Centrado en la costura de unión del cuello con la espalda (saco).
		En el extremo superior de la bolsa del bolsillo del posterior (pantalón).
		Centrado en la costura interior de unión de la pretina con el posterior (falda).
Etiqueta 2	Talla (expresada en letras)	Centrado en el extremo inferior de la etiqueta de marca comercial o en uno de sus extremos.



	<b>DIRECCIÓN DE NORMAS TÉCNICAS DEL MATERIAL</b>  <i>Normatividad con calidad</i>	<b>FICHA TÉCNICA DE:</b>  <b>MATERIAL DE VESTUARIO, CALZADO, EQUIPOS INDIVIDUALES, DISTINTIVOS E INSUMOS TEXTILES</b>	<b>F.T. N° MGP-099037</b>
<b>UNIFORME DE PARADA DE INVIERNO DE CADETE</b>			
<b>DEPARTAMENTO DE NORMALIZACIÓN</b>		<b>Aprobación: RD N° 001-18-MGP-DNTM</b> <b>Fecha: 22 MAYO 2018</b>	<b>VERSIÓN: 1</b>
<b>Fecha de entrada en vigencia:</b> Mayo 2018		<b>Páginas desde 13 hasta 15</b>	<b>Fecha actualización</b>

Etiqueta 3	<ul style="list-style-type: none"> <li>▪ Composición de la prenda (no siendo necesario precisar las fibras menores a 5%)</li> <li>▪ Instrucciones de lavado (se permite el uso de símbolos o leyendas)</li> <li>▪ País de origen</li> <li>▪ Denominación y número del proceso de adquisición</li> <li>▪ PROHIBIDA SU VENTA</li> </ul>	<p>A 10 cm (mínimo) en el extremo inferior, en la costura de unión de los laterales (saco).</p> <p>Centrado en la costura de armado de la galleta (pantalón).</p> <p>Centrado en la costura interior de unión de la pretina con el posterior (falda).</p>
------------	---	---

#### 9.- Embalaje Individual

Cada uniforme de parada de invierno de cadete, se interna en UN (1) colgador de plástico color negro resistente al transporte, manipuleo y almacenamiento. Así mismo estará dentro de una funda cerrada, con cierre central y de tamaño acorde a la prenda sin doblar.

#### 10.- Metodología de evaluación

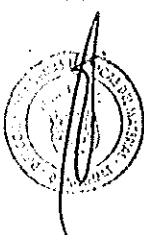
Método de evaluación para vestuario en textiles planos.




##### 1.- Presentación de muestras para el proceso de selección

a. Condiciones de la muestra:

- (1) Cantidad de muestras : DOS (2) uniformes
- (2) Talla de la muestra : Mediana
- (3) Etiqueta de la muestra :
  - Sin etiqueta de marca comercial del postor o del fabricante
  - Con etiqueta de talla



	<b>DIRECCIÓN DE NORMAS TÉCNICAS DEL MATERIAL</b>  <i>Normatividad con calidad</i>	<b>FICHA TÉCNICA DE:</b>  <b>MATERIAL DE VESTUARIO, CALZADO, EQUIPOS INDIVIDUALES, DISTINTIVOS E INSUMOS TEXTILES</b>	<b>F.T. N° MGP-099037</b>
<b>UNIFORME DE PARADA DE INVIERNO DE CADETE</b>			
<b>DEPARTAMENTO DE NORMALIZACIÓN</b>	Aprobación: RD N° 001-18-MGP-DNTM Fecha: 22 MAYO 2018	<b>VERSIÓN: 1</b>	
Fecha de entrada en vigencia: Mayo 2018	Páginas desde 14 hasta 15	Fecha actualización	

- (4) Empaque de la muestra :
- Colgado en un gancho para ropa
  - Dentro de un porta lerno o una envoltura de polietileno transparente
  - Material resistente al transporte y manipuleo
  - No debe presentar información impresa o escrita de la empresa postora.


- (5) Rotulado del empaque :
- Etiqueta blanca
  - Nombre y número del proceso de adquisición
  - Nombre del producto - Nro. Ítem


b. Condiciones de la muestra para casos especiales:

- (1) Denominación de caso especial :
- Adquisiciones menores a DIEZ (10) unidades
  - Otros casos, determinados por la Dirección de Normas Técnicas del Material

- (2) Tipo de muestra
- (a) Tela principal : UN (1) metro de largo de orillo a orillo de fábrica
- (b) Otros insumos, complementos y avíos : UNA (1) unidad mínima

- (3) Presentación de la muestra :
- (a) Tela principal : No debe presentar información impresa o escrita de la empresa postora.
- (b) Otros insumos, complementos y avíos :
  - Dentro de una mica A4
  - Cada uno sujeto (no pegado) a hojas o carlulinas tamaño A4



 <p>DIRECCIÓN DE NORMAS TÉCNICAS DEL MATERIAL</p> <p>Normalidad con calidad</p>	<p>FICHA TÉCNICA DE:</p> <p>MATERIAL DE VESTUARIO, CALZADO, EQUIPOS INDIVIDUALES, DISTINTIVOS E INSUMOS TEXTILES</p>	<p>F.T. N° MGP-099037</p>
<p>UNIFORME DE PARADA DE INVIERNO DE CADETE</p>		
<p>DEPARTAMENTO DE NORMALIZACIÓN</p>	<p>Aprobación: RD N° 001-18-MGP-DNTM Fecha: 22 MAYO 2018</p>	<p>VERSIÓN: 1</p>
<p>Fecha de entrada en vigencia: Mayo 2018</p>	<p>Páginas desde 15 hasta 15</p>	<p>Fecha actualización</p>

- (4) Empaque de la muestra :
  - UN (1) folder A4
  - No debe presentar información impresa o escrita de la empresa postora
- (5) Rotulado del folder :
  - Etiqueta blanca
  - Nombre y número del proceso de adquisición
  - Nombre del producto - Nro. ítem

c. Documentación técnica: Deberá entregar la documentación detallada en la metodología de evaluación.

