

# ANEXO A – FICHA TÉCNICA: CHALECO PARA JUNTAS VECINALES

## 1. CARACTERÍSTICAS GENERALES

Denominación del Bien : Chaleco para las Juntas Vecinales

## 2. USO DEL BIEN

Los chalecos serán utilizados para la mejora de los programas preventivos de organización comunitaria para la seguridad ciudadana.

## 3. CARACTERISTICAS DEL BIEN

### IMAGEN REFERENCIAL DEL CHALECO




## 3.2 CARACTERISTICAS DE INSUMOS

### • INSUMOS PRINCIPALES


#### TELA DE CHALECO

CARACTERISTICAS	ESPECIFICACION	REFERENCIA
3.2.1 Tipo de tejido	Drill	-
3.2.2 Composición	Urdimbre: Poliéster 100% Trama: Poliéster 100%	AATCC 20A
3.2.3 Color (ver gráfico)	Color A= Amarillo Pantone 13-0754 TPG Color B = Rojo Pantone 18-1763 TPG	Inspección Visual
3.2.4 Ligamento	Sarga 3/1"S"	NTP 231.141
3.2.5 Gramaje	275 gr/m² +/- 5%	ASTM D3776/ D3776-09A
3.2.6 Titulo	Urdimbre: 20/1 Ne +/- 3% Trama: 14/1 Ne +/- 3%	ASTM D1059
3.2.7 Densidad (Hilos /Pulgada)	Urdimbre: 118 +/- 4 Trama: 71 +/- 4	ASTM D3775
3.2.8 Estabilidad Dimensional	Urdimbre: +/- 2% Trama: +/- 2%	AATCC135
3.2.9 Grado de Pilling	3 (mínimo)	ASTM D3512

## ANEXO A – FICHA TÉCNICA: CHALECO PARA JUNTAS VECINALES

3.2.10 Solidez el color	A luz:(20 AFU): 4 Mínimo Lavado domestico: 4 Mínimo Al agua clorada: 4 Mínimo A la transpiración (Acida / Alcalina) : 4 Mínimo Al frote (Seco / Húmedo): 4 Mínimo	AATCC 16.3 AATCC 61 ISO 105-E03-2010 AATCC 15 AATCC 8
3.2.11 Resistencia a la tracción	Urdimbre: 118 kgF (Mínimo) Trama: 54 kgF (Mínimo)	ASTM D5035
3.2.12 Protección UV	40 UFP Mínimo	AATCC 183
3.2.13 Grado de elaboración	Teñido disperso	
3.2.14 Acabado	Termofijado	
TELA DE FORRO DEL CHALECO		
CARACTERISTICAS	ESPECIFICACION	REFERENCIA
3.2.15 Tipo de tejido	Malla tupida	Inspección Visual 
3.2.16 Composición	Poliéster 100%	AATCC 20A
3.2.17 Color	Amarillo Pantone 13-0754 TPG	Inspección Visual
3.2.18 Gramaje	135 gr/m² +/- 5%	ASTM D3776
• INSUMOS SECUNDARIOS		
HILO DE COSTURA		
CARACTERISTICAS	ESPECIFICACION	REFERENCIA
3.2.19 Composición	100 % poliéster	Inspección visual
3.2.20 Título	40/2	
3.2.21 Colores	al tono donde cae la costura	
ETIQUETA MARCA Y TALLA		
CARACTERISTICAS	ESPECIFICACION	REFERENCIA
3.2.22 Material	Satín	Inspección visual
3.2.23 Composición	100% Poliéster	
3.2.24 Color de Etiqueta	Blanco	
3.2.25 Color de Letras (Bordadas)	Negro	
3.2.26 Medidas	7.0 cm ancho x 2.5 cm alto	
• La etiqueta ira centrada e insertada en el escote espalda.		
ETIQUETA COMPOSICION Y CUIDADO		
CARACTERISTICAS	ESPECIFICACION	REFERENCIA
3.2.27 Material	Satín	Inspección visual
3.2.28 Composición	100% Poliéster	
3.2.29 Color de Etiqueta	Blanco	
3.2.30 Color de Letras (Estampadas)	Negro	
3.2.31 Medidas	5.5 cm ancho x 3.0 cm alto	
• La etiqueta ira insertada en el interior de la prenda en el costado izquierdo (prenda puesta) a 12cm del borde de faldón.		
CIERRE SEPARABLE #6		
CARACTERISTICAS	ESPECIFICACION	REFERENCIA
3.2.32 Material	Plástico	Inspección visual
3.2.33 Composición de la cinta	100% poliéster	


## ANEXO A – FICHA TÉCNICA: CHALECO PARA JUNTAS VECINALES

3.2.34 Color de la cinta / llave/ jalador	Rojo Pantone 18-1763 TPG	
3.2.35 Ancho total del cierre	3cm	
3.2.36 Cantidad	1 und. x prenda	


### REGULADOR DE METAL PARA CORREA

CARACTERISTICAS	ESPECIFICACION	REFERENCIA
3.2.37 Material	Acero Niquelado	 Certificado de garantía
3.2.38 Ancho	2.5CM	
3.2.39 Color	Plateado	
3.2.40 Cantidad	2 und. x prenda	

### VELCRO – PEGA PEGA

CARACTERISTICAS	ESPECIFICACION	REFERENCIA
3.2.41 Composición	100% Nylon	 Certificado de garantía
3.2.42 Anchos	2.5 cm.	
3.2.43 Vida del cierre	Pérdida del 50% después de 10000 aberturas	
3.2.44 Carga de rotura	210 N/cm minimo	
3.2.45 Color	Negro	








### CINTA REFLECTIVA

CARACTERISTICAS	ESPECIFICACION	REFERENCIA
3.2.46 Composición	Material reflectivo con tecnología de microesferas sobre soporte de tela de 65% Poliéster y 35% Algodón, con lentes retro reflectantes de gran ángulo para reflejar la luz.	 Certificado de garantía
3.2.47 Material	Reflectivo	
3.2.48 Color	Gris Plata	
3.2.49 Ancho	1 1/2"	

### 3.3 CARACTERISTICAS DE ARTES

3.3.1 BORDADO ESCUDO BARRIO SEGURO	ARTE DELANTERO
<p>• <b>Ubicación de bordado.</b> - El bordado se encuentra ubicado en el pecho delantero izquierdo (prenda puesta.) Del pto + alto del hombro al inicio del borde superior del bordado T/M= 15.5 CM T/L = 16.5 CM T/XL= 17.5 CM</p> <p>• <b>Tamaño del bordado</b> .- 7cm de ancho x 4.5 cm de alto</p>	<p>• COLORES DEL ARTE</p> <ul style="list-style-type: none"> <li>■ NEGRO (19-4004 TPG)</li> <li>■ ROSADO (17-2230 TPG)</li> <li>■ NARANJA (15-1157 TPG)</li> <li>■ AMARRILLO (13-0758 TPG)</li> <li>■ VERDE (17- 6154 TPG)</li> <li>■ AZUL (17-4247 TPG)</li> <li>■ ROJO (18-1763 TPG)</li> </ul> 

## ANEXO A – FICHA TÉCNICA: CHALECO PARA JUNTAS VECINALES

<b>3.3.2 BORDADO LOGO DEL MINISTERIO DEL INTERIOR</b>	<b>ARTE DELANTERO</b>
<ul style="list-style-type: none"> <li>• <b>Ubicación del bordado.</b> - El bordado se encuentra ubicado en el pecho delantero derecho (prenda puesta.) Del pto + alto del hombro al inicio del borde superior del bordado <b>T/M= 20.5 CM</b> <b>T/L = 21.5 CM</b> <b>T/XL= 22.5 CM</b></li> <li>• <b>Tamaño del bordado.</b>- 10.5 cm de ancho x 2.3 cm de alto (Para todas las tallas)</li> </ul>	 
<b>3.3.3 BORDADO TEXTO COMISARIA</b>	<b>ARTE ESPALDA REFERENCIAL (EL ARTE DEPENDERA DEL NOMBRE DE LA COMISARIA)</b>
<ul style="list-style-type: none"> <li>• <b>Ubicación.</b> - El bordado se encuentra centrado en cuerpo espalda. Del borde de collareta (escote espalda) al inicio del bordado <b>T/M= 8 CM</b> <b>T/L = 9 CM</b> <b>T/XL= 10 CM</b></li> <li>• <b>Tamaño del Texto</b> .- el texto tiene 2cm de alto, el ancho varia depende del nombre de la comisaria.</li> </ul>	<ul style="list-style-type: none"> <li>• <b>COLOR DEL ARTE</b>  <b>ROJO (18-1763 TPG)</b></li> </ul> 
<b>3.3.4 BORDADO LOGO "PNP"</b>	<b>ARTE ESPALDA</b>
<ul style="list-style-type: none"> <li>• <b>Ubicación.</b> - El bordado se encuentra ubicado en cuerpo espalda centrado a lo ancho del nombre de la comisaria (mantener el look que se muestra en la imagen referencial)</li> <li>• <b>Tamaño del bordado</b> .- 9.7 cm de ancho x 12.5cm de alto (Para todas las tallas)</li> </ul>	 <p><b>Emblema PNP a color</b></p> <p><b>TIPOGRAFÍA DEL EMBLEMA:</b> Cooper Black ó blackoak Std (POLICIA NACIONAL DEL PERÚ) Georgia Regular (DIOS PATRIA LEY)</p> <p><b>COLORES DEL EMBLEMA:</b></p> <ul style="list-style-type: none"> <li>AMARILLO (13-0859 TPG)</li> <li>VERDE (17-6153 TPG)</li> <li>ROJO (18-1664 TPG)</li> <li>GRIS (17-2601 TPG)</li> <li>MARRON (15-1132 TPG)</li> <li>CELESTE (16-4421 TPG)</li> <li>NEGRO (19-4004 TPG)</li> <li>BLANCO (11-0601 TPG)</li> </ul> 
<b>3.3.5 BORDADO TEXTO "JUNTA VECINAL"</b>	<b>ARTE ESPALDA</b>
<ul style="list-style-type: none"> <li>• <b>Ubicación.</b> - El bordado se encuentra ubicado en cuerpo espalda centrado a lo ancho del nombre de la comisaria (mantener el look que se muestra en la imagen referencial)</li> <li>• <b>Tamaño del bordado.</b>- 21.5 cm de ancho x 2 cm de alto (Para todas las tallas)</li> </ul>	<ul style="list-style-type: none"> <li>• <b>COLORES DEL TEXTO</b>  <b>ROJO (18-1763 TPG)</b></li> </ul> <p><b>JUNTA VECINAL</b></p>

## ANEXO A – FICHA TÉCNICA: CHALECO PARA JUNTAS VECINALES

### 3.4 CARACTERISTICAS DE CONFECCION

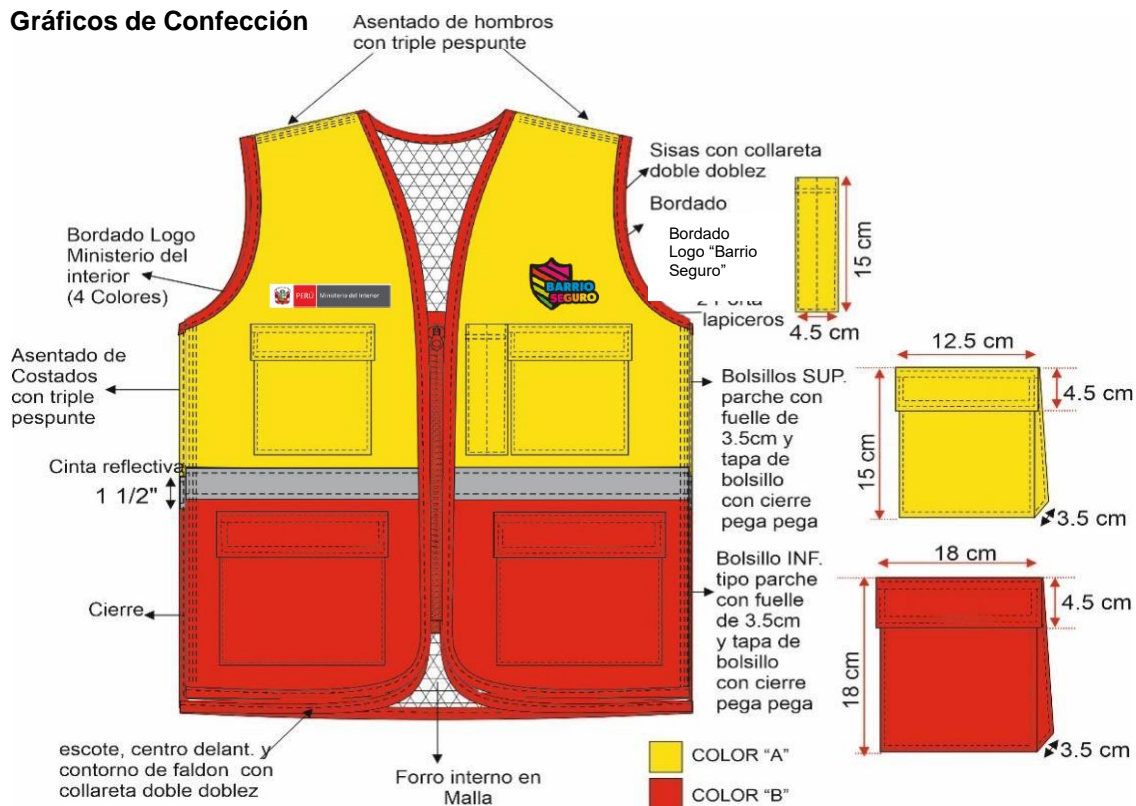
#### 3.4.1 Detalles de Confección

<b>Delantero</b> <b>(Color A / Color B)</b>	<p><b>2 Bolsillos superiores (Color A)</b> tipo parche con atraques en borde superior y fuelle de 3.5cm de alto incluye tapa con cierre velcro, pegados con Maq. recta.</p> <p><b>2 Porta lapiceros (Color A)</b> en pecho izquierdo prenda puesta, asentar basta de 2 cm.y pegar con Maq. recta (Ver Gráfico)</p> <p><b>2 Bolsillos inferiores (Color B)</b> tipo parche con atraques en borde superior y fuelle de 3.5cm de alto incluye tapa con cierre velcro, pegados con Maq. recta. Unir borde inferior de pieza superior (<b>color A</b>) a borde superior de pieza (<b>color B</b>).</p> <p><b>La cinta reflectiva</b> debe ser pegada en dos pases con Maq.recta de la siguiente manera:</p> <ul style="list-style-type: none"> <li>- En cintura (la cinta debe ir colocada a todo lo ancho de cada pieza delantera y centrada entre los dos bolsillos superior e inferior tal como se muestra en el gráfico.)</li> </ul> <p><b>En pecho izquierdo</b> (prenda puesta) lleva bordado logo Barrio Seguro <b>En pecho derecho</b> (prenda puesta) lleva bordado logo Ministerio del Interior.</p>
<b>Espalda</b> <b>(Color A)</b>	<p><b>1 Bolsillo inferior (Color A)</b> tipo parche con atraques en borde superior, incluye tapa con cierre velcro, pegados con Maq. recta.</p> <p><b>La cinta reflectiva</b> debe ser pegada en dos pases con Maq.recta de la siguiente manera:</p> <ul style="list-style-type: none"> <li>- En cintura (la cinta debe ir colocada a todo lo ancho de la pieza espalda y debe coincidir con la ubicación de la cinta delantera tal como se muestra en el gráfico)</li> </ul> <p>Preparar <b>Tiras de Ajuste y presilla</b> con Maq. recta (Color A), para regulador de metal En espalda lleva 3 bordados</p> <ul style="list-style-type: none"> <li>• Nombre de la comisaria. (El nombre de la comisaria cambiará en base al requerimiento)</li> <li>• Logo “PNP”</li> <li>• Texto “JUNTA VECINAL”</li> </ul>
<b>Hombros</b>	Maquina cerradora de 3 agujas
<b>Costados</b>	Maquina cerradora de 3 agujas
<b>Forro Interno</b>	Unir piezas de hombros y costados con remalle, embolsar al cuerpo delantero y espalda luego fijar con recta centro delantero, sisas, escote delantero y espalda.
<b>Sisas</b>	Con collareta doble dobléz. (Color B) Acabado embolsado
<b>Faldón</b>	Con collareta doble dobléz (Color B) (inicia en faldón centro espalda continua hacia el centro delantero, escote espalda y finaliza en faldón centro espalda) Acabado embolsado.
<b>Centro delantero</b>	Lleva cierre pegado con Maq. recta.



## ANEXO A – FICHA TÉCNICA: CHALECO PARA JUNTAS VECINALES

### 3.4.1 Gráficos de Confección



# ANEXO A – FICHA TÉCNICA: CHALECO PARA JUNTAS VECINALES

## 4.-CARACTERISTICAS DE MEDIDAS

CUADRO DE MEDIDAS DEL CHALECO					
Item	Descripcion	Tolerancia (+/- )	M	L	XL
A	Largo Delantero (hps a borde)	1,5	70	72	74
B	Largo Espalda (hps a borde)	1,5	70	72	74
C	Ancho de Hombros (borde a borde)	1,5	45	47	49
D	Ancho de Hombro Individual	0,3	16	16,5	17
E	Ancho de Pecho Delt. (1" bajo sisa)	1,5	57	59	61
F	Sisa recta	0,5	24	25	26
G	Ancho Faldon	1,5	56	58	60
H	alto de collareta	0,3	1	1	1
I	Abertura de escote (borde a borde)	0,3	13	13,5	14
J	Caida de escote delantero	0,3	22	22,5	23
K	Caida de escote espalda	0	1	1	1

\* Medidas en centimetros

### 4.1-GRAFICO DE MEDIDAS

