 OFICINA NACIONAL DE PROCESOS ELECTORALES	FORMATO	Código:	FM22- GAD/LOG
		Versión:	06
		Fecha de aprobación:	28/08/2020
	ESPECIFICACIONES TECNICAS (BIENES) PARA PROCEDIMIENTO DE SELECCIÓN	Página:	8 de 11


## ANEXO 1

### FICHA TÉCNICAS DEL CHALECO DE DRILL


TEJIDO PRINCIPAL	Dril
• COLOR	Azul marino (*)
• COMPOSICIÓN	100% poliéster.
• CONSTRUCCION	Tejido plano
TITULO DEL HILO	20/2 cabos retorcidos +/- 5%
<ul style="list-style-type: none"> <li>• TIPO DE HILOS</li> <li>• CUERPO</li> <li>• REMALLE</li> </ul>	<ul style="list-style-type: none"> <li>• Título: 20/2.</li> <li>• 100 % poliéster.</li> <li>• Color: Según el tono de la prenda.</li> <li>• Título: 40/2.</li> <li>• 100% poliéster.</li> <li>• Color: Según el tono de la prenda.</li> </ul>
CIERRE PLASTICO MOLDEADO <ul style="list-style-type: none"> <li>• MATERIAL</li> <li>• TIPO</li> <li>• COLOR</li> <li>• LONGITUD</li> </ul>	<ul style="list-style-type: none"> <li>• RESINA ACETALICA (POM)</li> <li>• Tractor.</li> <li>• Al tono de la prenda.</li> <li>• De acuerdo a la talla.</li> </ul>
LLAVE <ul style="list-style-type: none"> <li>• MATERIAL DESLIZADOR</li> <li>• TIPO DE SEGURO</li> <li>• ACABADO</li> </ul>	<ul style="list-style-type: none"> <li>• ZAMAC</li> <li>• Automático</li> <li>• Esmaltado o Niquelado.</li> </ul>
VELCRO <ul style="list-style-type: none"> <li>• COLOR</li> <li>• MEDIDA</li> </ul>	<ul style="list-style-type: none"> <li>• NEGRO</li> <li>• 2.5 cm.</li> </ul>

(\*) El postor podrá acercarse a la Entidad para solicitar una muestra del color requerido por la Entidad.

MODELO	Chaleco de drill (ver gráfico).
• CUELLO	De 02 piezas, embolsar y respuntar cuello a 1/4" con 301. Unir cuello a cuerpo de 1cm y respuntar a 1/16" c/301, insertar etiquetas de confeccionista e y de talla centrada. Alto de cuello terminado 4cm.
CONFECCIÓN	En talla <b>S – M – L – XL – XXL</b>

 OFICINA NACIONAL DE PROCESOS ELECTORALES	FORMATO	Código:	FM22- GAD/LOG
		Versión:	06
		Fecha de aprobación:	28/08/2020
	ESPECIFICACIONES TECNICAS (BIENES) PARA PROCEDIMIENTO DE SELECCIÓN	Página:	9 de 11


<ul style="list-style-type: none"> <li>• DELANTERO IZQUIERDO</li> </ul>	<p>De la tela principal donde va los bolsillos cargos. En el centro con cierre tractor que empieza desde el cuello superior hasta el ruedo.</p> <p><b>Logotipo de la ONPE:</b> Bordado tipo parche con velcro, que será proporcionado por la entidad (velcro macho). (el velcro hembra debe ser considerado por el Contratista)</p> <p><b>Bolsillo SUPERIOR:</b> Estilo cargo. Bolsa con boca bastillada a 1/2" c/301, pegado con pespunte de 1/16" c/301 con fuelle de 2cm en su contorno, su borde del fuelle esta con pestaña de 1/16" c/301. Tapa de 5.5cm de alto. Embolsado y pegado en la parte superior con pespunte de 1/4", la tapa se cierra con velcro de 1" de ancho x 6cm centrado. En la parte superior del bolsillo lleva el logo según diseño.</p> <p><b>Bolsillo INFERIOR:</b> Estilo cargo. Bolsa con boca bastillada a 1/2" c/301, pegado con doble pespunte de 1/16" c/301 con fuelle de 2cm en su contorno, su borde del fuelle esta con pestaña de 1/16" c/301. Tapa de 5.5cm de alto. Embolsado y pegado en la parte superior con pespunte de 1/4", la tapa se cierra con velcro de 1" de ancho x 10cm centrado.</p>
<ul style="list-style-type: none"> <li>• DELANTERO DERECHO</li> </ul>	<p>De la tela principal donde va los bolsillos cargos. En el centro con cierre tractor que empieza desde el cuello superior hasta el ruedo.</p> <p><b>Bolsillo SUPERIOR:</b> Estilo cargo. Bolsa con boca bastillada a 1/2" c/301, pegado con pespunte de 1/16" c/301 con fuelle de 2cm en su contorno, su borde del fuelle esta con pestaña de 1/16" c/301. Tapa de 5.5cm de alto. Embolsado y pegado en la parte superior con pespunte de 1/4", la tapa se cierra con velcro de 1" de ancho x 6cm centrado.</p> <p><b>Bolsillo INFERIOR:</b> Estilo cargo. Bolsa con boca bastillada a 1/2" c/301, pegado con doble pespunte de 1/16" c/301 con fuelle de 2cm en su contorno, su borde del fuelle esta con pestaña de 1/16" c/301. Tapa de 5.5cm de alto. Embolsado y pegado en la parte superior con pespunte de 1/4", la tapa se cierra con velcro de 1" de ancho x 10cm centrado.</p>
<ul style="list-style-type: none"> <li>• ESPALDA</li> </ul>	<p>De una sola pieza de la misma tela principal.</p> <p><b>Logotipo de la ONPE:</b> Bordado tipo parche con velcro, que será proporcionado por la entidad (velcro macho). (el velcro hembra debe ser considerado por el Contratista)</p>
<ul style="list-style-type: none"> <li>• UNIONES DE COSTURA</li> </ul>	<p>Las costuras deben ser parejas, alineadas y sin arrugas ni fruncidos.</p> <p>Las costuras no deben tener empalmes.</p>
<ul style="list-style-type: none"> <li>• Sisa</li> </ul>	<p>Encintado en todo el contorno de 1/2" terminada, con costura recta.</p>
<ul style="list-style-type: none"> <li>• Unión de hombros</li> </ul>	<p>Unido con remalle y puntada de seguridad y pespunte doble de 1/4" de separación.</p>
<ul style="list-style-type: none"> <li>• Laterales</li> </ul>	<p>Unido con remalle y puntada de seguridad y pespunte doble de 1/4" de separación.</p>
<ul style="list-style-type: none"> <li>• Ruedo</li> </ul>	<p>Bastillado a 2.54 cm con 301(recta) con doble doblez.</p>
<ul style="list-style-type: none"> <li>• HILO</li> </ul>	<p>De costura con 301, 504 con 40/2 100% poliéster de 2 cabos retorcidos. a tono de la tela.</p>
<ul style="list-style-type: none"> <li>• COSTURAS</li> </ul>	<p>10 ppp+/-10%</p>

 OFICINA NACIONAL DE PROCESOS ELECTORALES	FORMATO	Código:	FM22- GAD/LOG
		Versión:	06
		Fecha de aprobación:	28/08/2020
	ESPECIFICACIONES TECNICAS (BIENES) PARA PROCEDIMIENTO DE SELECCIÓN	Página:	10 de 11

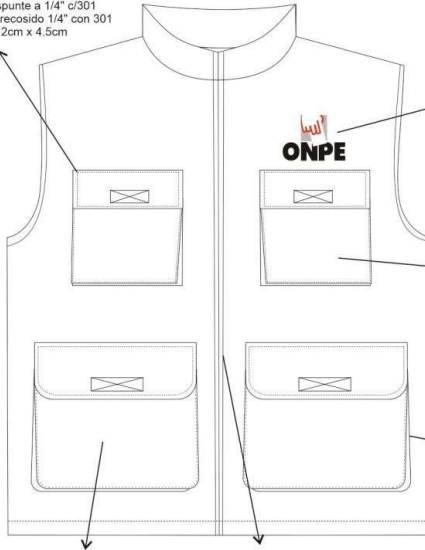
• REMALLES	El ancho de remalle es de 0.5 cm
• ETIQUETADO	Ubicadas en la parte interna según la norma NTP 231.400: "Etiquetado para prendas de vestir y ropa del hogar". (Ubicadas en el tapete del cuello para una fácil identificación de la talla). Etiqueta de marca del confeccionista Etiqueta talla e instrucciones de cuidado, lavado y uso. Composición de tela, según diseño.
• TOLERANCIAS	Todas las medidas de las prendas tendrán una tolerancia de +/- 3%.
• ACABADO	La prenda deberá estar exenta de defectos de diseño, materiales y/o insumos; además exento de defectos de confección y acabados en su parte externa como interna, tales como: costuras saltadas, costuras asimétricas y no alineadas, hilos sueltos, mal planchado.
• PRESENTACIÓN	En bolsa sellada de polietileno de baja densidad, resistente al manipuleo, almacenamiento y transporte. <ul style="list-style-type: none"> <li>• Por Unidad</li> <li>• Atada en paquetes de 10 unidades.</li> <li>• Bloques agrupados en cajas debidamente rotuladas por tallas para una mejor identificación.</li> </ul>
• EMBALAJE	En caja de cartón corrugado nuevas y resistentes que garanticen la integridad, orden, conservación, transporte y adecuado almacenamiento; que faciliten su conteo y fácil apilamiento. <ul style="list-style-type: none"> <li>• Debidamente rotuladas con el número del procedimiento de selección, cantidad total y por tallas, nombre del proveedor.</li> <li>• Debe descartarse el uso de cajas de productos comestibles o productos de tocador, entre otros.</li> </ul> Medidas de la caja: Largo: 38cm Ancho: 57cm Alto: 65cm

• **MEDIDAS EN CENTÍMETROS DE LAS TALLAS SOLICITADAS:**

TALLA	LARGO	ESPALDA	ANCHO	HOMBRO
<b>S</b>	70	44	57	14
<b>M</b>	72	46	59	15
<b>L</b>	74	48	61	16
<b>XL</b>	76	50	63	17
<b>XXL</b>	78	52	65	18

 ONPE ORGANISMO NACIONAL DE PROCESOS ELECTORALES	FORMATO	Código:	FM22- GAD/LOG
		Versión:	06
		Fecha de aprobación:	28/08/2020
	ESPECIFICACIONES TECNICAS (BIENES) PARA PROCEDIMIENTO DE SELECCIÓN	Página:	11 de 11

**FICHA TÉCNICA: CHALECO DE DRILL**



Tapa embolsada y pespunte a 1/4" c/301 pegado con 301 y sobrecosido 1/4" con 301 lleva velcro macho de 2cm x 4.5cm


Bolsillo estilo cargo con

Cierre tractor cosido junto con el encintado del delantero

Hombros unido con remalle y puntada de seguridad y pespunte doble de 1/4" de separación

Encintado con recta de 1/2" de la misma tela


Medidas de Bordado Delantero



9 cm

6.5 cm

BOLSILLO SUPERIOR IZQUIERDO Y DERECHO



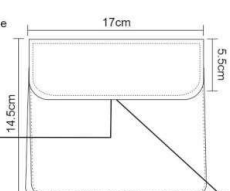
9cm

5.5cm

14cm

Fuelle de 1.5cm de profundidad

Atraque 304



17cm


5.5cm

14.5cm

PEGA PEGA: Tapa con velcro en el centro

Tapa con velcro en el centro

Medidas de Bordado Espalda



21 cm

13 cm

Costura unido con remalle y puntada de seguridad y pespunte doble de 1/4" de separación

FICHA TÉCNICA: CHALECO DE DRILL		
<b>Material:</b> Tejido Plano	<b>Color:</b> Azul Marino	<b>Comp:</b> 100% Poliester
<b>Cuello:</b> Tipo Neruh	<b>Bastillado:</b> Con C301 de 1"	
<b>Cierra:</b> Tipo Tractor	<b>Etiquetado:</b> Norma NTP 231.400	
<b>Logo:</b> Aplique Bordado 02		